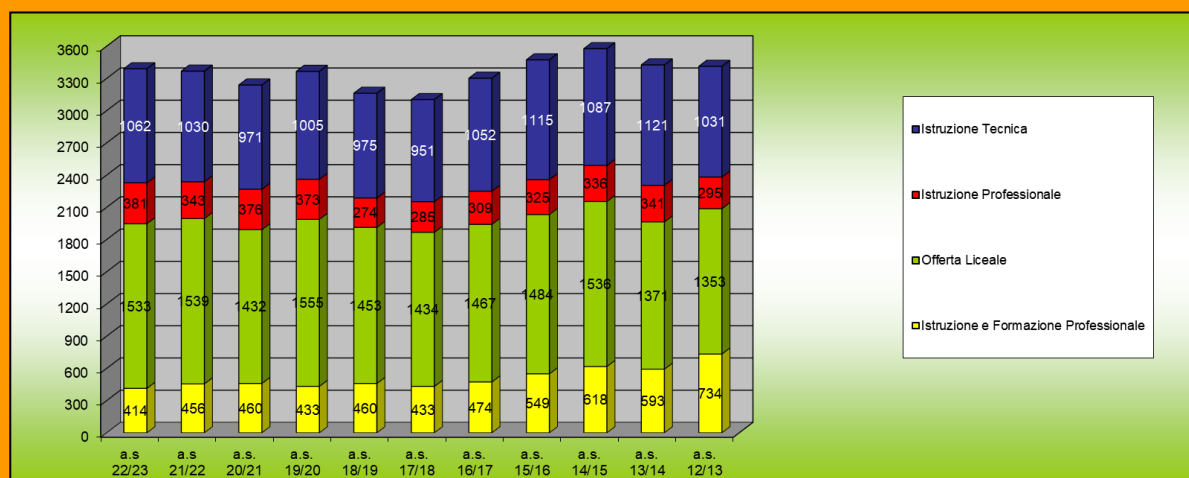




Provincia di Lecco

FOCUS sulle iscrizioni alle CLASSI PRIME degli ISTITUTI SUPERIORI e dei CENTRI DI FORMAZIONE PROFESSIONALE nella Provincia di Lecco

Anno scolastico e formativo 2022/2023



Provincia di Lecco
Direzione Organizzativa VI
Lavoro e Centri per l'Impiego
Servizio Istruzione Formazione Professionale

Fonte dati:
USR - Uff. VII - Ambito Territoriale di Lecco
Centri di Formazione Professionale
Istituti Superiori Paritari

Febbraio 2022

FOCUS
sulle iscrizioni alle CLASSI PRIME
degli ISTITUTI SUPERIORI
e dei CENTRI DI FORMAZIONE
PROFESSIONALE
nella Provincia di Lecco

Anno scolastico e formativo 2022/2023

Questo **Focus** è il documento di monitoraggio e di analisi delle richieste di iscrizione alle classi prime degli Istituti Superiori e dei Centri di Formazione Professionale della Provincia di Lecco per l'anno scolastico 2022/2023, che si sono concluse il 4 febbraio 2022.

E' costruito sulla base dei dati ufficiali messi a disposizione dall'Ufficio Scolastico Territoriale di Lecco, dai Centri di Formazione Professionale e dagli Istituti Superiori Paritari.

Il suo scopo è di fornire elementi utili per monitorare l'evoluzione delle preferenze degli studenti e per valutare il gradimento dei percorsi previsti nel piano dell'offerta formativa provinciale.

Il Focus prende in esame le richieste di iscrizione alle classi prime alla data del 4 febbraio 2022, nella fase precedente l'accettazione definitiva delle singole richieste da parte degli Istituti Superiori/CFP prescelti, e si compone di due parti:

- la prima, di carattere generale, presenta i dati complessivi, messi anche in relazione con le rilevazioni delle precedenti annualità;
- la seconda parte, di carattere analitico, espone i dati di dettaglio delle richieste di iscrizione ai singoli percorsi di studio offerti dagli Istituti Superiori e dai Centri di Formazione Professionale del territorio.

I NUMERI

3390 gli studenti che hanno richiesto di frequentare un Istituto Superiore o un CFP della provincia di Lecco

14 gli Istituti superiori statali

7 gli Istituti superiori paritari

7 i Centri di Formazione Professionale

63 gli indirizzi di studio e i percorsi formativi offerti dagli Istituti Superiori Statali:

23 indirizzi liceali

24 indirizzi di istruzione tecnica

10 indirizzi di istruzione professionale

6 percorsi di istruzione e formazione professionale (leFP)

36 i percorsi triennali/quadriennali di formazione professionale offerti dai Centri di Formazione Professionale

15 gli indirizzi di studio offerti dagli Istituti Superiori Paritari:

8 indirizzi liceali

4 indirizzi di istruzione tecnica

3 indirizzi di istruzione professionale

Complessivamente le richieste di iscrizione alle classi prime delle scuole secondarie di secondo grado e dei centri di formazione professionale sono state **3390**, con un incremento di circa 22 unità rispetto all'anno precedente.

Sono **2865** (85%) gli studenti che hanno scelto le scuole statali, **163** le scuole paritarie, **362** i centri di formazione professionale.

Il **45,2%** degli studenti si è orientato sui **licei**, il **31,3%** sugli **istituti tecnici**, l'**11,2%** sugli **istituti professionali** ed il **12,2%** sui percorsi di **istruzione e formazione professionale**.

Il confronto con l'anno precedente mette in evidenza un lieve aumento delle richieste di iscrizione agli indirizzi tecnici (+0,7%) e professionali (+1%). Una lieve flessione nelle domande riguarda invece gli indirizzi liceali (-0,5%) e per quanto attiene i percorsi di leFP, il numero totale degli alunni è passato da 75 e 5 classi dello scorso anno a n. 52 alunni suddivisi sui 6 percorsi di leFP con la possibilità di costituire una sola classe.

I LICEI

Il **liceo scientifico**, con un totale di 694 domande di iscrizione, è sempre la scelta più gettonata tra i licei (45,3%), ma anche, più in generale, tra tutti gli indirizzi di studio.

Sia il liceo **scientifico** opzione **scienze applicate** che il liceo scientifico **sportivo** vedono un trend di domande in crescita, mentre leggermente meno attrattivo risulta per questo anno scolastico il liceo scientifico **puro**, con 26 richieste in meno rispetto allo scorso anno

Abbastanza netto l'aumento di richieste per il liceo delle **scienze umane** e, soprattutto, per la sua opzione **economico sociale**, che, con 364 domande complessive (23,7% degli studenti iscritti a un indirizzo liceale), sono il secondo percorso liceale più richiesto.

Domande in crescita anche per il liceo **artistico**, mentre lievemente in calo sono quelle per il liceo **classico, linguistico e musicale**.

GLI ISTITUTI TECNICI

Tra gli istituti tecnici, **amministrazione finanza e marketing e informatica e telecomunicazioni** si confermano gli indirizzi di maggiore interesse. Le richieste per questi due indirizzi corrispondono infatti, rispettivamente, al 24,9% e al 26% delle domande di iscrizione a un istituto tecnico.

Un aumento rispetto allo scorso anno è registrato dall'indirizzo **grafica e comunicazione** (+2,7%).

Per l'anno 2022/2023 sono stati attuati due nuovi percorsi tecnici, e precisamente: agraria agroalimentare agroindustria—settore tecnologico presso Liis Marco Polo di Colico con 24 alunni e l'elettronica ed elettrotecnica all'Istituto Tecnico Viganò con n. 24 alunni iscritti.

GLI ISTITUTI PROFESSIONALI

Il linea con il precedente anno le richieste di iscrizione agli istituti professionali.

L'indirizzo **servizi per la sanità e l'assistenza sociale** resta sempre il più attrattivo, registrando il 35,6% delle richieste di iscrizione a un indirizzo professionale. Seguono **manutenzione e assistenza tecnica** con il 22,2% ed **enogastronomia e ospitalità alberghiera** con il 21,3%.

I PERCORSI DI ISTRUZIONE E FORMAZIONE PROFESSIONALE E CFP — CENTRI DI FORMAZIONE PROFESSIONALE

E' in calo il numero complessivo di richieste di iscrizione ai percorsi di **leFP** erogati in regime sussidiario dagli Istituti Superiori. Si è passati da 75 alunni e 5 classi dello scorso anno a 52 alunni su 6 percorsi di **leFP**.

Per quanto attiene ai **CFP**, si registra una diminuzione del 5% passando da 381 alunni a 362 alunni iscritti.

GLI ISTITUTI PARITARI

Le iscrizioni agli **Istituti Paritari** sono decisamente in aumento (+27,3%) passando da 128 alunni a 163 alunni iscritti. In particolare, l'incremento ha interessato il liceo scientifico delle scienze umane, lo sportivo e l'indirizzo amministrazione finanza e marketing.

I PROSSIMI ADEMPIMENTI:

Si sono concluse il **4 febbraio** le procedure di iscrizione alle scuole di ogni ordine e grado, comprese le iscrizioni ai percorsi di leFP (Istruzione e Formazione Professionale) erogati dai Centri di Formazione Professionale, per l'anno scolastico e formativo 2022/2023, svolte attraverso la procedura *online* attivata dal MIUR.

Sono in corso le operazioni di accettazione e/o smistamento in carico alle scuole destinatarie delle iscrizioni per consentire alle Istituzioni Scolastiche e all'Ufficio Scolastico di eseguire le operazioni connesse alla determinazione dell'organico di diritto.

Le domande di iscrizione sono accolte entro il limite massimo dei posti complessivamente disponibili nella singola istituzione scolastica, definito sulla base delle risorse di organico e dei piani di utilizzo degli edifici scolastici.

La scuola che non abbia modo di accogliere una domanda, provvederà a smistarla ad altro Istituto, rispettando le preferenze indicate dalla famiglia.

In allegato il **Comunicato stampa del MIUR** del 4 febbraio, concernente i primi dati nazionali elaborati alla chiusura delle iscrizioni.

Una leggera diminuzione delle iscrizioni a livello provinciale è accompagnata ad una riduzione del trend di crescita degli **indirizzi liceali** registrato a livello nazionale. Queste le percentuali:

	anno 2018	anno 2019	anno 2020	Anno 2021	Anno 2022
dato nazionale	55,3%	55,4%	56,3%	57,8%	56,6%
dato provinciale	46,0%	46,2%	44,2%	45,7%	45,2%

In linea invece il dato sulle scelte degli **istituti tecnici**:

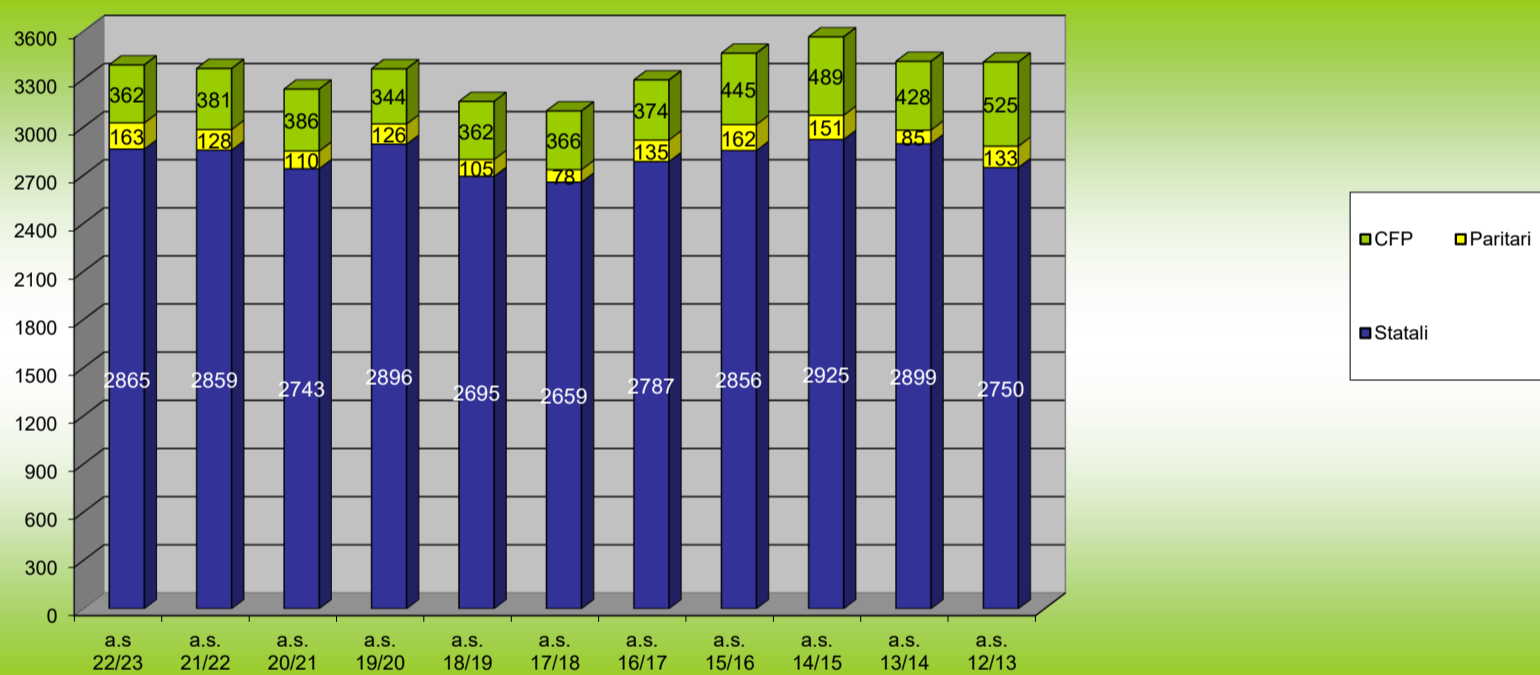
	anno 2019	anno 2020	Anno 2021	Anno 2022
dato nazionale	31%	30,8%	30,3%	30,7%
dato provinciale	29,9%	30%	30,6%	31,3%

In crescita il dato sulle scelte degli **istituti professionali** (compresi i percorsi di **leFP**): a livello nazionale in aumento (15,1% nel 2017, 14% nel 2018, 13,6% nel 2019, 12,9% nel 2020, 11,9% nel 2021 e **12,7% nel 2022**) a livello provinciale attestati al **23,5%**.

La seguente tabella si riferisce agli studenti attualmente iscritti alle classi terze delle scuole secondarie di primo grado, sia della provincia di Lecco che delle province limitrofe, che hanno scelto di seguire il percorso di studi superiori in una scuola secondaria di secondo grado o in un CFP della provincia di Lecco.

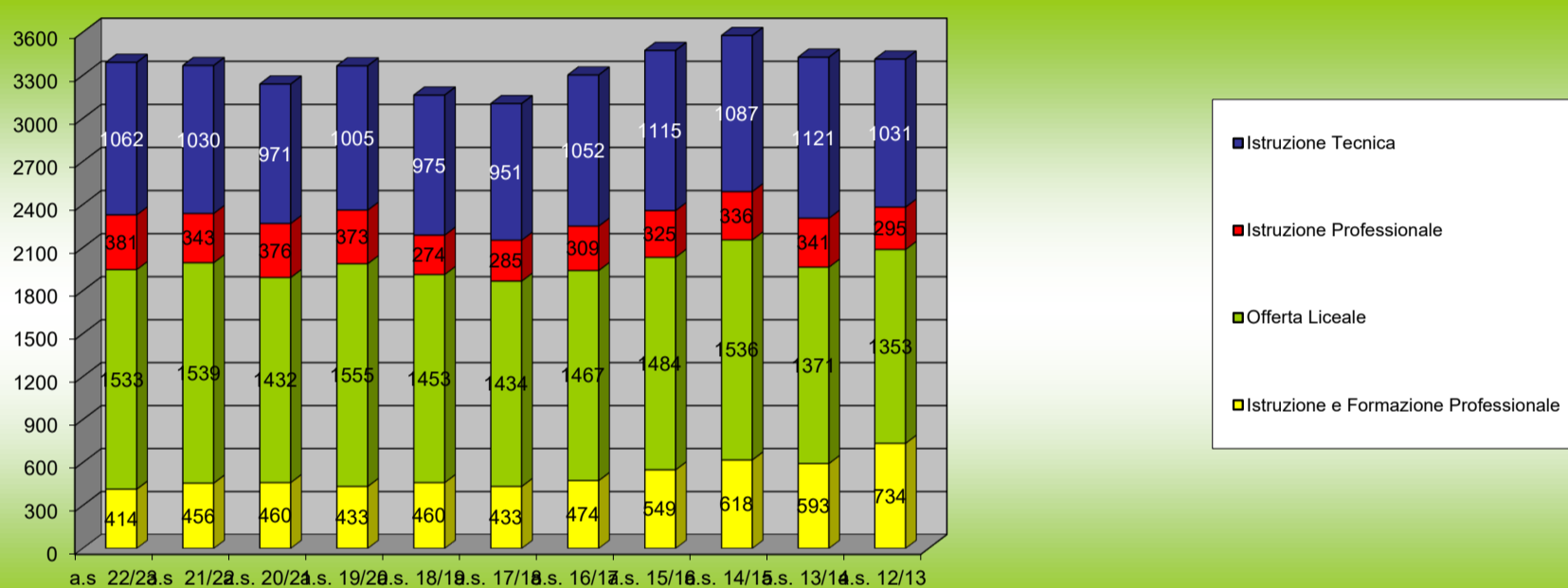
Richieste di iscrizione alle classi prime delle scuole secondarie di secondo grado											
Natura giuridica delle scuole	Richieste pervenute alla data di chiusura delle iscrizioni <i>on line</i>										
	a.s. 22/23	a.s. 21/22	a.s. 20/21	a.s. 19/20	a.s. 18/19	a.s. 17/18	a.s. 16/17	a.s. 15/16	a.s. 14/15	a.s. 13/14	a.s. 12/13
Istituti Superiori Statali	2865	2859	2743	2896	2695	2659	2787	2856	2925	2899	2750
	84,5%	84,9%	84,7%	86,0%	85,2%	85,7%	84,4%	82,2%	81,8%	84,6%	80,6%
Istituti Superiori Paritari	163	* 128	* 110	* 126	** 105	*** 78	* 135	162	151	85	133
	4,8%	3,8%	3,4%	3,7%	3,3%	2,5%	4,1%	4,7%	4,2%	2,5%	3,9%
Centri di Formazione Professionale	362	381	386	344	362	366	374	445	489	428	525
	10,7%	11,3%	11,9%	10,2%	11,4%	11,8%	11,3%	12,8%	13,7%	12,5%	15,4%
Totale richieste di iscrizione alle classi prime	3390	3368	3239	3366	3162	3103	3302	3473	3577	3426	3413

Richieste di iscrizione complessive per tipo di ente

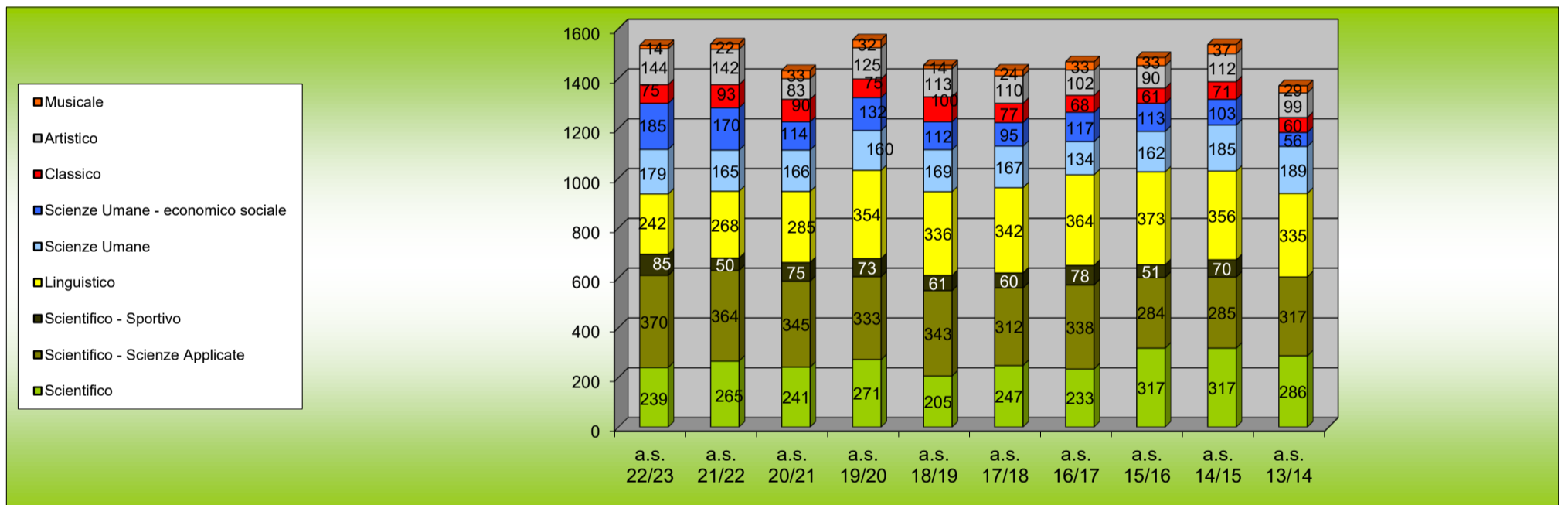


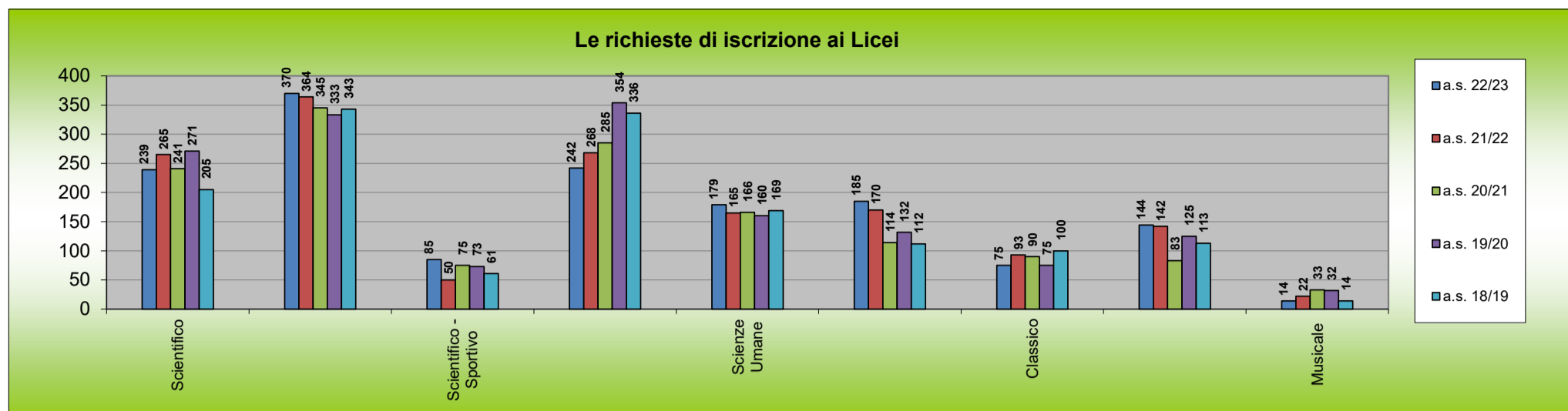
Richieste di iscrizione complessive per tipologia di percorso

Tipologia percorsi	Richieste di iscrizione										
	a.s. 22/23	a.s. 21/22	a.s. 20/21	a.s. 19/20	a.s. 18/19	a.s. 17/18	a.s. 16/17	a.s. 15/16	a.s. 14/15	a.s. 13/14	a.s. 12/13
Istruzione e Formazione Professionale	414	456	460	433	460	433	474	549	618	593	734
	12,2%	13,5%	14,2%	12,9%	14,5%	14,0%	14,4%	15,8%	17,3%	17,3%	21,5%
Offerta Liceale	1533	1539	1432	1555	1453	1434	1467	1484	1536	1371	1353
	45,2%	45,7%	44,2%	46,2%	46,0%	46,2%	44,4%	42,7%	42,9%	40,0%	39,6%
Istruzione Professionale	381	343	376	373	274	285	309	325	336	341	295
	11,2%	10,2%	11,6%	11,1%	8,7%	9,2%	9,4%	9,4%	9,4%	10,0%	8,6%
Istruzione Tecnica	1062	1030	971	1005	975	951	1052	1115	1087	1121	1031
	31,3%	30,6%	30,0%	29,9%	30,8%	30,6%	31,9%	32,1%	30,4%	32,7%	30,2%
Totale	3390	3368	3239	3366	3162	3103	3302	3473	3577	3426	3413



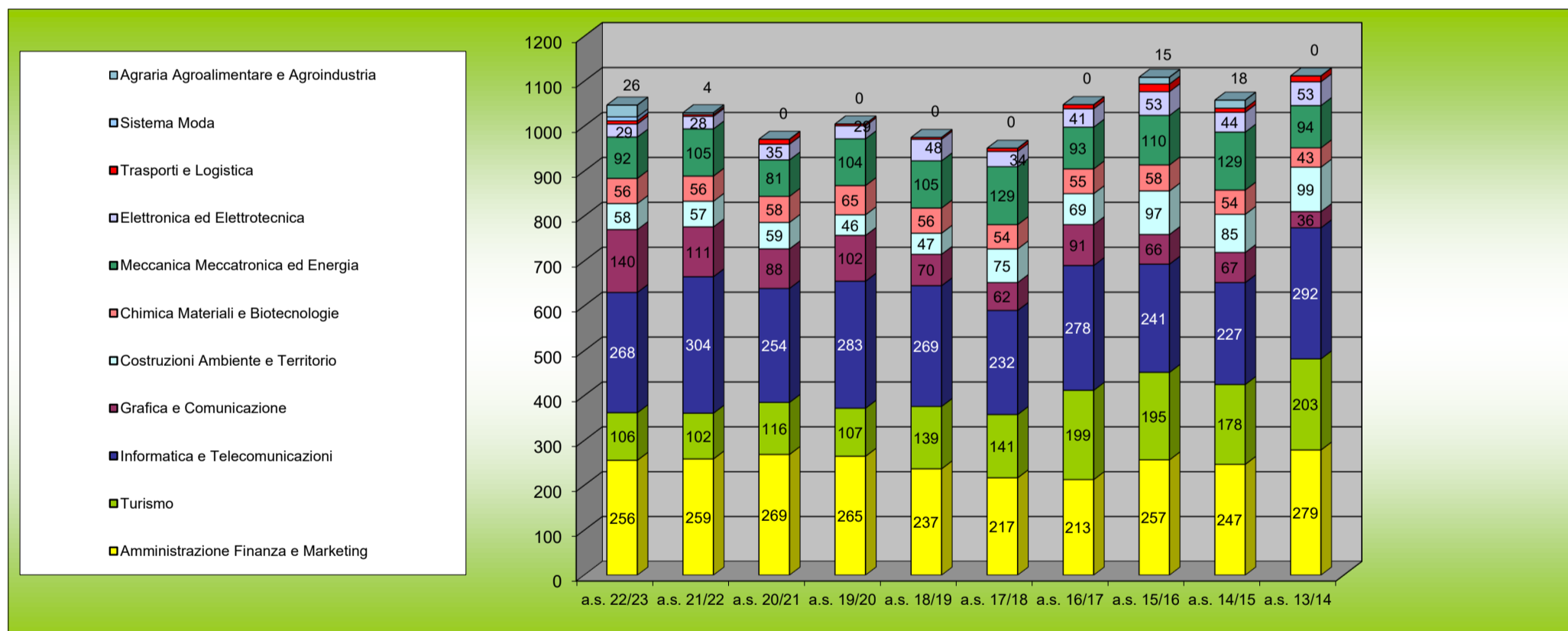
INDIRIZZI LICEALI										
	a.s. 22/23	a.s. 21/22	a.s. 20/21	a.s. 19/20	a.s. 18/19	a.s. 17/18	a.s. 16/17	a.s. 15/16	a.s. 14/15	a.s. 13/14
Scientifico	239	265	241	271	205	247	233	317	317	286
	15,6%	17,2%	16,8%	17,4%	14,1%	17,2%	15,9%	21,4%	20,6%	20,9%
Scientifico - Scienze Applicate	370	364	345	333	343	312	338	284	285	317
	24,1%	23,7%	24,1%	21,4%	23,6%	21,8%	23,0%	19,1%	18,6%	23,1%
Scientifico - Sportivo	85	50	75	73	61	60	78	51	70	
	5,5%	3,2%	5,2%	4,7%	4,2%	4,2%	5,3%	3,4%	4,6%	
Linguistico	242	268	285	354	336	342	364	373	356	335
	15,8%	17,4%	19,9%	22,8%	23,1%	23,8%	24,8%	25,1%	23,2%	24,4%
Scienze Umane	179	165	166	160	169	167	134	162	185	189
	11,7%	10,7%	11,6%	10,3%	11,6%	11,6%	9,1%	10,9%	12,0%	13,8%
Scienze Umane - economico sociale	185	170	114	132	112	95	117	113	103	56
	12,1%	11,0%	8,0%	8,5%	7,7%	6,6%	8,0%	7,6%	6,7%	4,1%
Classico	75	93	90	75	100	77	68	61	71	60
	4,9%	6,0%	6,3%	4,8%	6,9%	5,4%	4,6%	4,1%	4,6%	4,4%
Artistico	144	142	83	125	113	110	102	90	112	99
	9,4%	9,2%	5,8%	8,0%	7,8%	7,7%	7,0%	6,1%	7,3%	7,2%
Musicale	14	22	33	32	14	24	33	33	37	29
	0,9%	1,4%	2,3%	2,1%	1,0%	1,7%	2,2%	2,2%	2,4%	2,1%
Totale richieste di iscrizione alle classi prime dei licei	1533	1539	1432	1555	1453	1434	1467	1484	1536	1371



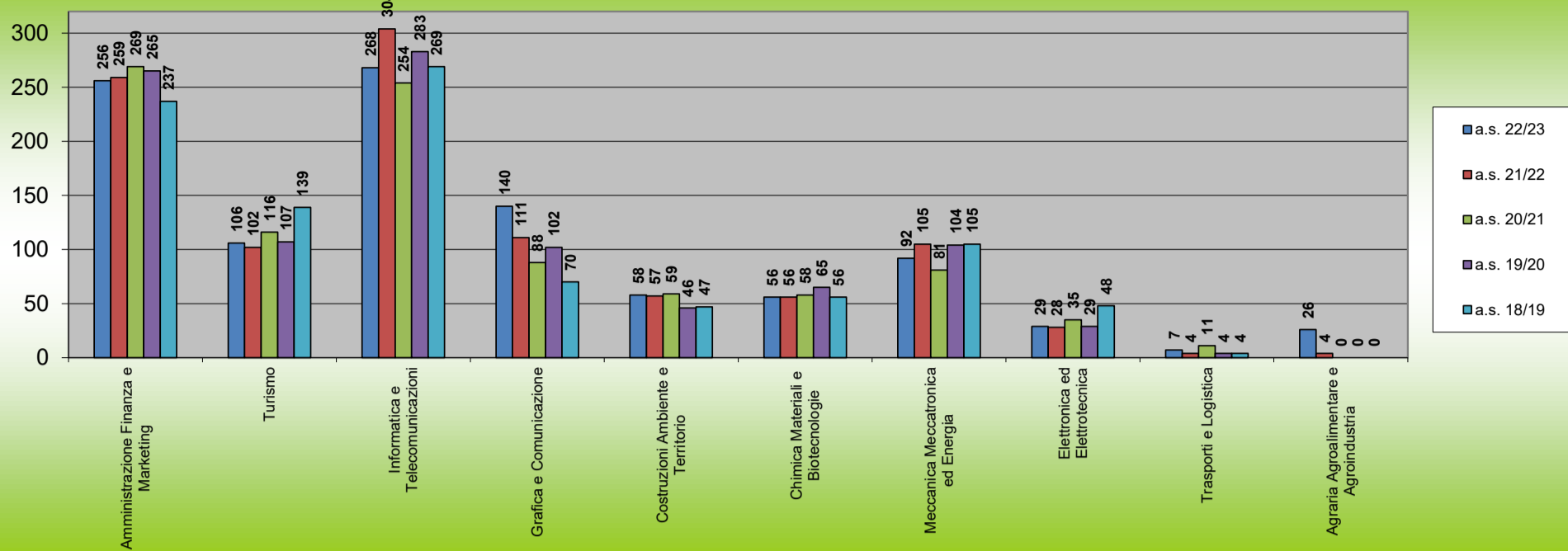


Istituti Superiori che hanno attivato l'indirizzo di Liceo Scientifico - Scienze Applicate	Focus sulle richieste di iscrizione al Liceo Scientifico Opzione SCIENZE APPLICATE										
	a.s. 22/23	a.s. 21/22	a.s. 20/21	a.s. 19/20	a.s. 18/19	a.s. 17/18	a.s. 16/17	a.s. 15/16	a.s. 14/15	a.s. 13/14	a.s. 12/13
Liceo Scientifico AGNESI di Merate	121	124	90	98	58	56	82	79	75	92	37
Liceo Scientifico GRASSI di Lecco	115	89	68	95	88	102	96	90	60	56	64
I.I.S. BACHELET di Oggiono	58	54	73	64	73	60	83	55	55	55	43
I.I.S. ROTA di Calolziocorte	25	31	48	28	63	43	28	20	23	13	23
I.I.S. BADONI di Lecco	37	58	54	40	44	39	40	40	72	91	64
Liceo Paritario LEOPARDI di Lecco	14	8	12	8	17	12	9	-	-	-	-
Totale richieste di iscrizione alle classi prime dei Licei Scientifici - opzione Scienze Applicate	370	364	345	333	343	312	338	284	285	307	231

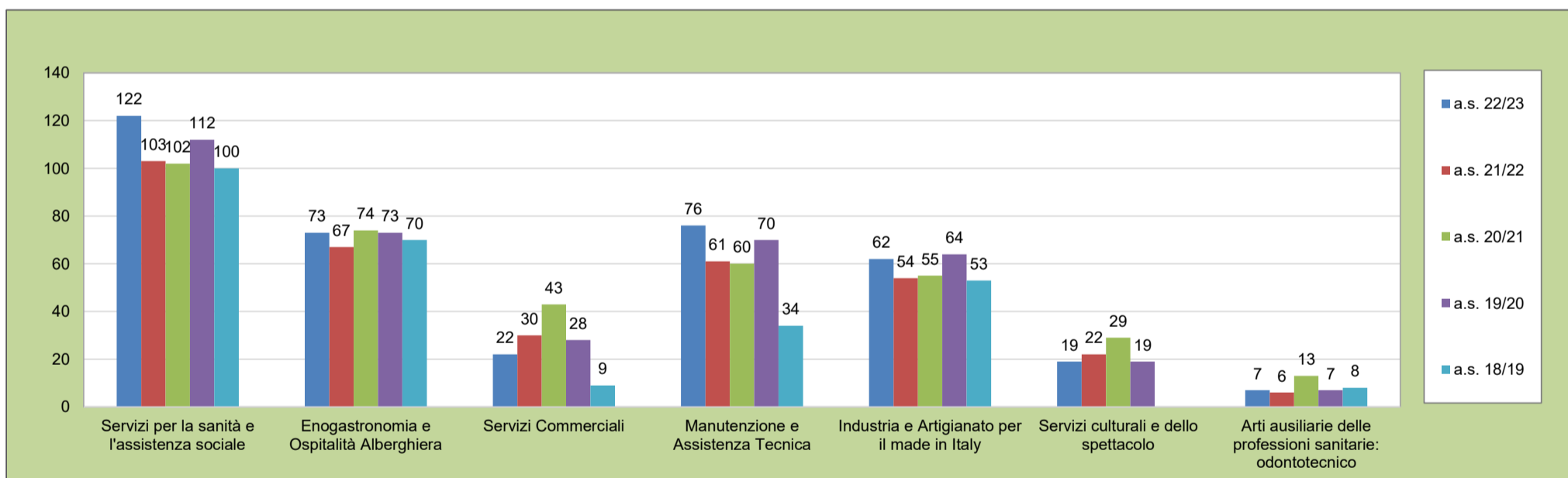
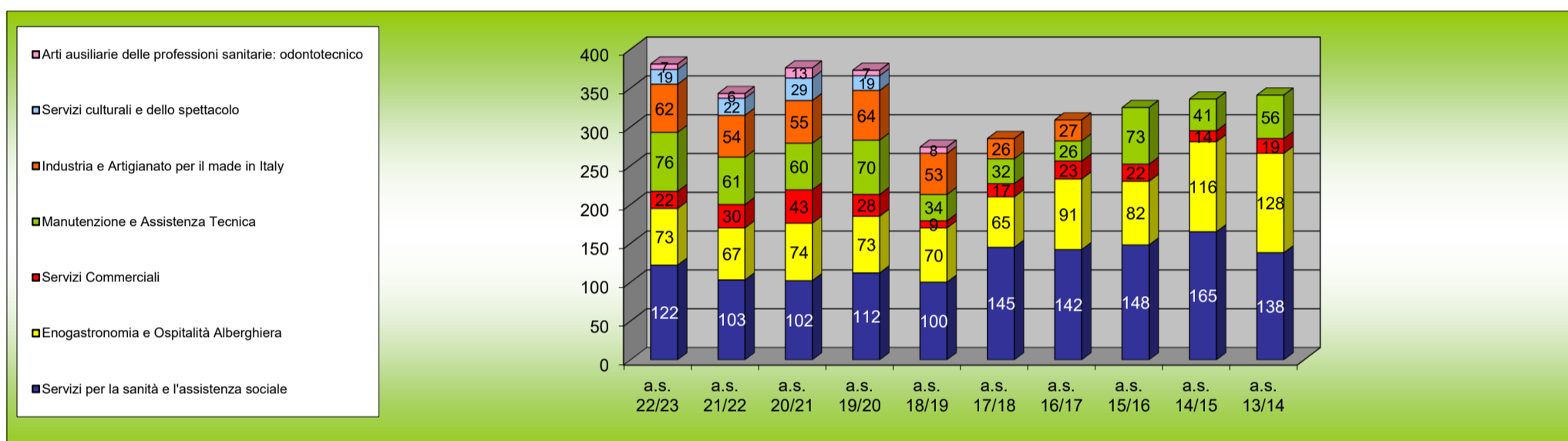
INDIRIZZI DI ISTRUZIONE TECNICA	Richieste di iscrizione									
	a.s. 22/23	a.s. 21/22	a.s. 20/21	a.s. 19/20	a.s. 18/19	a.s. 17/18	a.s. 16/17	a.s. 15/16	a.s. 14/15	a.s. 13/14
Amministrazione Finanza e Marketing	256	259	269	265	237	217	213	257	247	279
	24,9%	25,1%	26,1%	26,4%	24,3%	22,8%	20,2%	23,0%	23,2%	24,9%
Turismo	106	102	116	107	139	141	199	195	178	203
	10,3%	9,9%	11,3%	10,6%	14,3%	14,8%	18,9%	17,5%	16,7%	18,1%
Informatica e Telecomunicazioni	268	304	254	283	269	232	278	241	227	292
	26,0%	29,5%	24,7%	28,2%	27,6%	24,4%	26,4%	21,6%	21,3%	26,0%
Grafica e Comunicazione	140	111	88	102	70	62	91	66	67	36
	13,6%	10,8%	8,5%	10,1%	7,2%	6,5%	8,7%	5,9%	6,3%	3,2%
Costruzioni Ambiente e Territorio	58	57	59	46	47	75	69	97	85	99
	5,6%	5,5%	5,7%	4,6%	4,8%	7,9%	6,6%	8,7%	8,0%	8,8%
Chimica Materiali e Biotecnologie	56	56	58	65	56	54	55	58	54	43
	5,4%	5,4%	5,6%	6,5%	5,7%	5,7%	5,2%	5,2%	5,1%	3,8%
Meccanica Meccatronica ed Energia	92	105	81	104	105	129	93	110	129	94
	8,9%	10,2%	7,9%	10,3%	10,8%	13,6%	8,8%	9,9%	12,1%	8,4%
Elettronica ed Elettrotecnica	29	28	35	29	48	34	41	53	44	53
	2,8%	2,7%	3,4%	2,9%	4,9%	3,6%	3,9%	4,8%	4,1%	4,7%
Trasporti e Logistica	7	4	11	4	4	7	9	17	9	13
	0,7%	0,4%	1,1%	0,4%	0,4%	0,7%	0,9%	1,5%	0,8%	1,2%
Sistema Moda	0	0	0	0	0	0	4	6	7	9
	0,0%	0,0%	0,0%	0,0%	0,0%	0,0%	0,4%	0,5%	0,7%	0,8%
Agraria Agroalimentare e Agroindustria	26	4	0	0	0	0	0	15	18	0
	2,5%	0,4%	0,0%	0,0%	0,0%	0,0%	0,0%	1,3%	1,7%	0,0%
Totale richieste di iscrizione alle classi prime degli Istituti Tecnici	1038	1030	971	1005	975	951	1052	1115	1065	1121



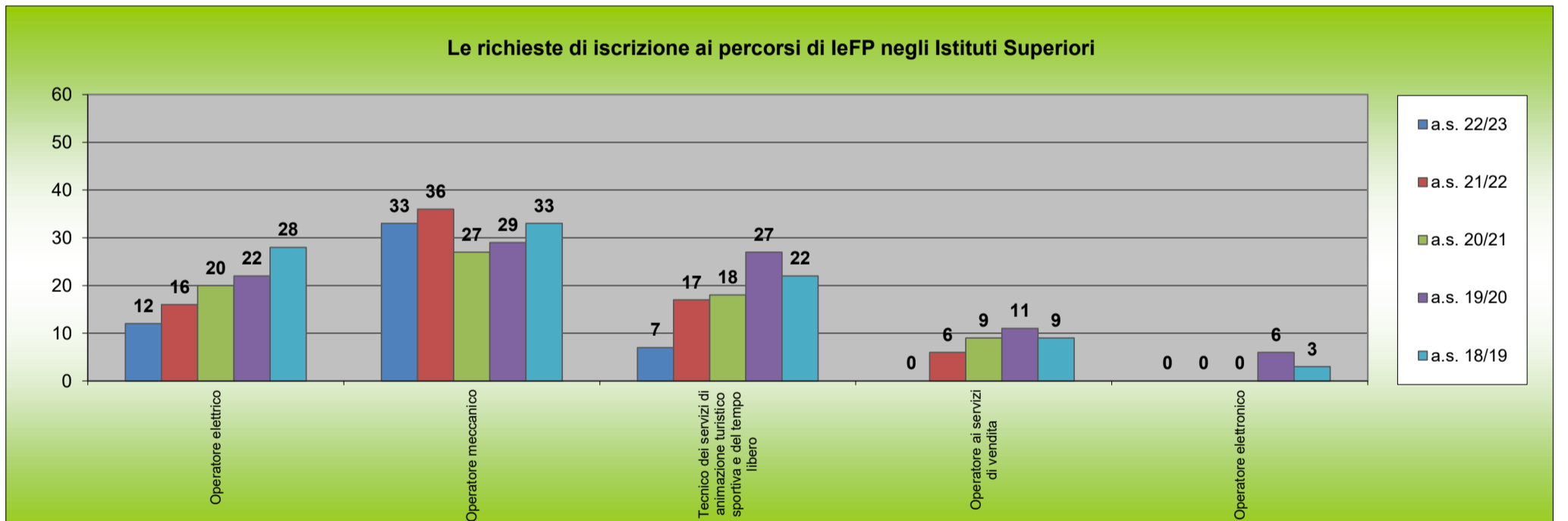
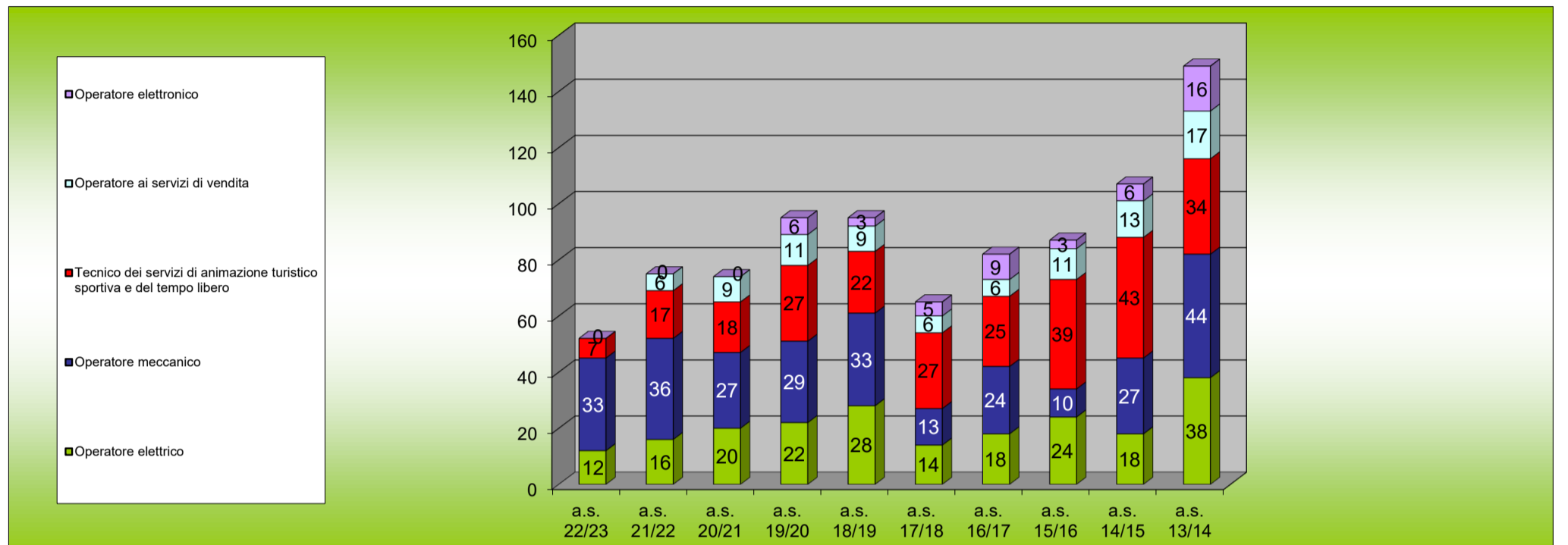
Le richieste di iscrizione agli Istituti Tecnici



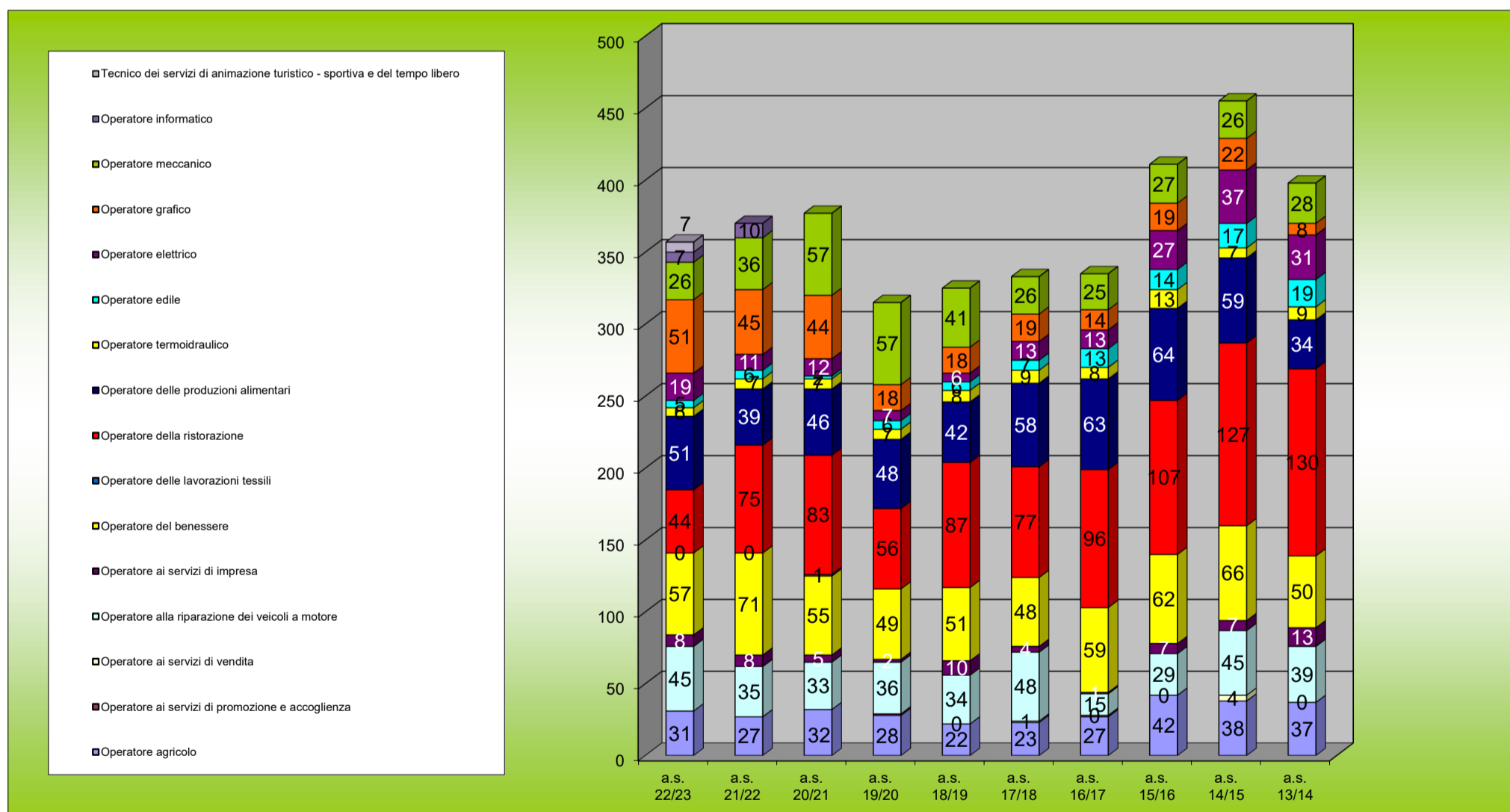
PERCORSI DI ISTRUZIONE PROFESSIONALE	Richieste di iscrizione									
	a.s. 22/23	a.s. 21/22	a.s. 20/21	a.s. 19/20	a.s. 18/19	a.s. 17/18	a.s. 16/17	a.s. 15/16	a.s. 14/15	a.s. 13/14
Servizi per la sanità e l'assistenza sociale	122 35,6%	103 30,0%	102 29,7%	112 30,0%	100 36,5%	145 50,9%	142 46,0%	148 45,5%	165 49,1%	138 40,5%
Enogastronomia e Ospitalità Alberghiera	73 21,3%	67 19,5%	74 21,6%	73 19,6%	70 25,5%	65 22,8%	91 29,4%	82 25,2%	116 34,5%	128 37,5%
Servizi Commerciali	22 6,4%	30 8,7%	43 12,5%	28 7,5%	9 3,3%	17 6,0%	23 7,4%	22 6,8%	14 4,2%	19 5,6%
Manutenzione e Assistenza Tecnica	76 22,2%	61 17,8%	60 17,5%	70 18,8%	34 12,4%	32 11,2%	26 8,4%	73 22,5%	41 12,2%	56 16,4%
Industria e Artigianato per il made in Italy	62 18,1%	54 15,7%	55 16,0%	64 17,2%	53 19,3%	26 9,1%	27 8,7%			
Servizi culturali e dello spettacolo	19 5,5%	22 6,4%	29 8,5%	19 5,1%						
Arti ausiliarie delle professioni sanitarie: odontotecnico	7 2,0%	6 1,7%	13 3,8%	7 1,9%	8 2,9%					
Totale richieste di iscrizione alle classi prime negli Istituti Professionali	381	343	376	373	274	285	309	325	336	341



PERCORSI DI leFP negli Istituti Superiori Statali	Richieste di iscrizione									
	a.s. 22/23	a.s. 21/22	a.s. 20/21	a.s. 19/20	a.s. 18/19	a.s. 17/18	a.s. 16/17	a.s. 15/16	a.s. 14/15	a.s. 13/14
Operatore elettrico	12 16,0%	16 21,3%	20 26,7%	22 23,2%	28 29,5%	14 19,2%	18 18,0%	24 23,1%	18 13,2%	38 21,2%
Operatore meccanico	33 44,0%	36 48,0%	27 36,0%	29 30,5%	33 34,7%	13 17,8%	24 24,0%	10 9,6%	27 19,9%	44 24,6%
Tecnico dei servizi di animazione turistico sportiva e del tempo libero	7 9,3%	17 22,7%	18 24,0%	27 28,4%	22 23,2%	27 37,0%	25 25,0%	39 37,5%	43 31,6%	34 19,0%
Operatore ai servizi di vendita	0 0,0%	6 8,0%	9 12,0%	11 11,6%	9 9,5%	6 8,2%	6 6,0%	11 10,6%	13 9,6%	17 9,5%
Operatore elettronico	Figura non più prevista dal nuovo Repertorio	Figura non più prevista dal nuovo Repertorio	Figura non più prevista dal nuovo Repertorio	6 6,3%	3 3,2%	5 6,8%	9 9,0%	3 2,9%	6 4,4%	16 8,9%
Totale richieste di iscrizione alle classi prime dei percorsi di leFP degli Istituti Superiori	52	75	74	95	95	73	100	104	136	179



PERCORSI DI IeFP nei Centri di Formazione Professionale	Richieste di iscrizione									
	a.s. 22/23	a.s. 21/22	a.s. 20/21	a.s. 19/20	a.s. 18/19	a.s. 17/18	a.s. 16/17	a.s. 15/16	a.s. 14/15	a.s. 13/14
Operatore agricolo	31 8,4%	27 7,3%	32 8,3%	28 8,1%	22 6,1%	23 6,3%	27 7,2%	42 9,4%	38 7,8%	37 8,6%
Operatore ai servizi di promozione e accoglienza	0 0%	0 0%	0 0,0%	1 0%	0 0%	0 0,0%	1 0,3%	0 0,0%	0 0,0%	0 0,0%
Operatore ai servizi di vendita	0 0%	0 0%	0 0,0%	0 0%	0 0%	1 0%	0 -	- 0,8%	4 0,8%	0 0,0%
Operatore alla riparazione dei veicoli a motore	45 12,1%	35 9,4%	33 8,5%	36 10,5%	34 9,4%	48 13,1%	15 4,0%	29 6,5%	45 9,2%	39 9,1%
Operatore ai servizi di impresa	8 2,2%	8 2,2%	5 1,3%	2 0,6%	10 2,8%	4 1,1%	1 0,3%	7 1,6%	7 1,4%	13 3,0%
Operatore del benessere	57 15,4%	71 19,1%	55 14,2%	49 14,2%	51 14,1%	48 13,1%	59 15,8%	62 13,9%	66 13,5%	50 11,7%
Operatore del legno	5 1,3%	11 3,0%	9 2,3%	7 2,0%	7 1,9%	15 4,1%	14 3,7%	6 1,3%	8 1,6%	11 2,6%
Operatore delle lavorazioni tessili	0 0,0%	0 0,0%	1 0,3%							
Operatore della ristorazione	44 11,9%	75 20,2%	83 21,5%	56 16,3%	87 24,0%	77 21,0%	96 25,7%	107 24,0%	127 26,0%	130 30,4%
Operatore delle produzioni alimentari	51 13,7%	39 10,5%	46 11,9%	48 14,0%	42 11,6%	58 15,8%	63 16,8%	64 14,4%	59 12,1%	34 7,9%
Operatore delle lavorazioni artistiche	Figura eliminata dal POF	Figura eliminata dal POF	Figura eliminata dal POF	22 6,4%	30 8,3%	18 4,9%	25 6,7%	28 6,3%	26 5,3%	19 4,4%
Operatore termoidraulico	6 1,6%	7 1,9%	7 1,8%	7 2,0%	8 2,2%	9 2,5%	8 2,1%	13 2,9%	7 1,4%	9 2,1%
Operatore edile	5 1,3%	6 1,6%	2 0,5%	6 1,7%	6 1,7%	7 1,9%	13 3,5%	14 3,1%	17 3,5%	19 4,4%
Operatore elettrico	19 5,1%	11 3,0%	12 3,1%	7 2,0%	6 1,7%	13 3,6%	13 3,5%	27 6,1%	37 7,6%	31 7,2%
Operatore grafico	51 13,7%	45 12,1%	44 11,4%	18 5,2%	18 5,0%	19 5,2%	14 3,7%	19 4,3%	22 4,5%	8 1,9%
Operatore informatico	7 1,9%	10 2,7%	inserito con OF 2021/2022							
Operatore meccanico	26 7,0%	36 9,7%	57 14,8%	57 16,6%	41 11,3%	26 7,1%	25 6,7%	27 6,1%	26 5,3%	28 6,5%
Tecnico dei servizi di animazione turistico - sportiva e del tempo libero	7 1,9%	inserito con OF 2022/2023								
Totale richieste di iscrizione alle classi prime dei percorsi di IeFP nei CFP	348	371	386	344	362	366	374	445	489	428



Istituto Superiore / C.F.P.	Tipologia	Indirizzo	Articolazione	febbraio 2022	gennaio 2021	gennaio 2020	gennaio 2019	febbraio 2018	febbraio 2017	febbraio 2016	febbraio 2015	febbraio 2014	febbraio 2013	febbraio 2012	febbraio 2011	maggio 2010	
Istituto BERTACCHI Lecco	Istruzione e Formazione Professionale	tecnico dei servizi di animazione turistico sportiva e del tempo libero		7	17	18	27	22	27	25	39	43	34	30	29	23	
	Liceo	delle scienze umane		68	55	44	52	49	51	59	54	85	75	78	85	49	
	Liceo	delle scienze umane	economico sociale	64	58	65	50	41	52	65	73	67	40	59	55	64	
	Istituto Professionale	servizi per la sanità e l'assistenza sociale		82	76	71	78	70	108	94	96	105	94	62	96	75	
	Istituto Professionale	servizi culturali e dello spettacolo		19	22	29	19										
					240	228	227	226	182	238	243	262	300	243	229	359	303
				8,4%	8,0%	8,3%	7,8%	6,8%	9,0%	8,7%	9,2%	10,3%	8,4%	8,3%	12,6%	11,3%	
Istituto PARINI Lecco	Istituto Tecnico	turismo		63	67	86	43	71	75	105	104	90	121	68	107	119	
	Istituto Tecnico	amministrazione, finanza e marketing		93	89	65	65	68	76	65	81	91	103	132	104	92	
	Istituto Professionale	servizi commerciali		20	25	31	21										
					176	181	182	129	139	155	188	196	194	239	218	236	230
				6,1%	6,3%	6,6%	4,5%	5,2%	5,8%	6,7%	6,9%	6,6%	8,2%	7,9%	8,3%	8,6%	
Istituto BADONI Lecco	Istituto Tecnico	informatica e telecomunicazioni		101	117	82	109	91	96	109	98	115	130	89	71	68	
	Istituto Tecnico	elettronica ed elettrotecnica		29	28	35	29	48	34	41	53	44	53	55	46	40	
	Istituto Tecnico	meccatronica ed energia		72	82	61	79	85	89	93	110	129	94	68	70	66	
	Liceo	scientifico	scienze applicate	37	58	54	40	44	39	40	40	72	91	64	24		
					239	285	232	257	268	258	283	301	397	414	325	281	248
				8,3%	10,0%	8,5%	8,9%	9,9%	9,7%	10,2%	10,5%	13,6%	14,3%	11,8%	9,9%	9,2%	
Istituto FIOCCHI Lecco	Istruzione e Formazione Professionale	operatore meccanico	Lavorazioni meccanica, per asportazione e deformazione	22	26	19	11	13	9	10	10	15	16	25	29	17	
	Istruzione e Formazione Professionale	operatore meccanico	meccanica, per asportazione e deformazione - serale	0													
	Istruzione e Formazione Professionale	operatore elettrico	Installaz./manutenz. di impianti elettrici industriali e del terziario	8	16	12	17	5	4	2	6	-	-	-	-	-	
	Istituto Tecnico	chimica, materiali e biotecnologie ambientali		28	26	27	29	19	15	17	12	9	26	12	13	21	
	Istituto Tecnico	grafica e comunicazione		72	59	46	49	31	17	33	22	24	31	31	23	27	
	Istituto Professionale	industria e artigianato per il Made in Italy		62	54	55	64	53	26	27							
	Istituto Professionale	manutenzione e assistenza tecnica		65	51	47	54	34	30	21	58	41	56	56	67	70	
					257	232	206	224	161	104	119	124	107	164	185	187	186
				9,0%	8,1%	7,5%	7,7%	6,0%	3,9%	4,3%	4,3%	3,7%	5,7%	6,7%	6,6%	6,9%	

Istituto Superiore / C.F.P.	Tipologia	Indirizzo	Articolazione	febbraio 2022	gennaio 2021	gennaio 2020	gennaio 2019	febbraio 2018	febbraio 2017	febbraio 2016	febbraio 2015	febbraio 2014	febbraio 2013	febbraio 2012	febbraio 2011	maggio 2010
Liceo GRASSI Lecco	Liceo	scientifico	scienze applicate	115	89	68	95	88	102	96	90	60	56	64	50	69
	Liceo	musicale e coreutico	musicale	14	22	33	32	14	24	33	33	37	29	23	25	
	Liceo	scientifico		83	87	83	87	57	73	96	88	65	81	83	136	120
				212	198	184	214	159	199	225	211	162	166	170	211	189
			7,4%	6,9%	6,7%	7,4%	5,9%	7,5%	8,1%	7,4%	5,5%	5,7%	6,2%	7,4%	7,0%	
Istituto BACHELET Oggiono	Liceo	scientifico	scienze applicate	58	54	73	64	73	60	83	55	55	55	43	35	54
	Liceo	scientifico		55	39	36	34	32	55	41	43	57	36	54	82	95
	Liceo	scientifico	sportivo	62	37	55	51	39	46	54	25	48				
	Liceo	linguistico		37	29	50	62	59	52	56	69	50	43	44	48	62
	Istituto Tecnico	amministrazione, finanza e marketing		45	34	50	54	33	34	40	50	39	48	43	57	50
				257	193	264	265	238	262	288	273	273	213	219	259	304
			9,0%	6,8%	9,6%	9,2%	8,8%	9,9%	10,3%	9,6%	9,3%	7,3%	8,0%	9,1%	11,3%	
Istituto MARCO POLO Colico	Istruzione e Formazione Professionale	operatore meccanico	Lavorazioni meccanica, per asportazione e deformazione	11	10	8	18	20	4	14	0	12	28	17	20	9
	Istruzione e Formazione Professionale	operatore elettrico	Installaz./manutenz. di impianti elettrici civili	4	0	8	5	23	10	16	18	11	19	30	22	24
	Istituto Professionale	manutenzione e assistenza tecnica		11	10	13	16	0	2	5	15	22				
	Istituto Tecnico	informatica e telecomunicazioni		32	29	24	23	32	38	38	30	13	57	30	26	25
	Istituto Tecnico	turismo		20	12	7	27	23	17	25	30	36	46	42	30	48
	Istituto Tecnico	meccanica, mecatronica ed energia		20	23	20	25	20	40							
	Istruzione Tecnica	Agraria, agroalimentare e agroindustria	Gestione dell'ambiente e del territorio	24	inserito con Offerta Formativa 2022/2023											
				122	84	81	117	124	120	107	113	103	167	139	131	126
			4,3%	2,9%	3,0%	4,0%	4,6%	4,5%	3,8%	4,0%	3,5%	5,8%	5,1%	4,6%	4,7%	
Istituto Superiore ROTA Calolziocorte	Istruzione e Formazione Professionale	operatore ai servizi di vendita		0	6	9	11	9	6	6	11	13	17	17	19	20
	Liceo	scientifico	scienze applicate	25	31	48	28	63	43	28	20	23	13	23	19	18
	Liceo	scientifico		2	15	17	16	19	27	17	24	23	15	25	31	48
	Liceo	scienze umane		28	36	41	25	40	31	32	28	25	25			
	Liceo	scienze umane	economico sociale	19	21	10	25	10	11							
	Istituto Tecnico	costruzioni, ambiente e territorio		18	23	27	26	18	35	17	23	24	22	20	35	44
	Istituto Tecnico	amministrazione, finanza e marketing		18	23	43	30	24	33	19	22	33	21	29	32	27
				110	155	195	161	183	186	119	128	141	113	114	136	157
			3,8%	5,4%	7,1%	5,6%	6,8%	7,0%	4,3%	4,5%	4,8%	3,9%	4,1%	4,8%	5,8%	

Istituto Superiore / C.F.P.	Tipologia	Indirizzo	Articolazione	febbraio 2022	gennaio 2021	gennaio 2020	gennaio 2019	febbraio 2018	febbraio 2017	febbraio 2016	febbraio 2015	febbraio 2014	febbraio 2013	febbraio 2012	febbraio 2011	maggio 2010
Liceo Paritario LEOPARDI Lecco	Liceo	liceo classico		10	8	3	4	6	9	9	6	10	7	11	13	18
	Liceo	liceo scientifico		7	14	5	8	5	3	11	16	17	11	23	10	35
	Liceo	liceo scientifico	scienze applicate	14	8	12	17	17	12	9						
				31	30	20	29	28	24	29	22	27	18	34	23	53
Liceo Paritario PARINI Barzanò	Liceo	liceo linguistico		9	7	8	10	dati non pervenuti	9	15	14	12	1	9	11	24
	Liceo	liceo delle scienze umane	economico sociale	16	7											
				25	14	8	10	0	9	15	14	12	1	9	11	24
Liceo Paritario MARIA AUSILIATRICE Lecco	Liceo	liceo scientifico	sportivo	23	13	20	22	22	14	24	26	22				
	Liceo	liceo delle scienze umane	economico sociale	25	20	11	22	13	11	19	13	8	15	12	16	25
	Istituto Tecnico	amministrazione, finanza e marketing		24	11	10	21	10	4	14	18	14	9	6	0	0
				72	44	41	65	45	29	57	57	44	34	22	31	48
Liceo Paritario COLLEGIO VOLTA Lecco	Liceo	liceo scientifico		10	14	17	11	16	dati non pervenuti	6	15	15	6	19	20	15
			10	14	17	11	16	0	15	22	24	16	25	30	15	
Istituto Paritario CASA DEGLI ANGELI Lecco	Istituto Tecnico	grafica e comunicazione		5	4	dati non pervenuti	dati non pervenuti	dati non pervenuti	dati non pervenuti	dati non pervenuti	3	3	dati non pervenuti	9	11	15
	Istituto Professionale	servizi commerciali		2	4	dati non pervenuti	dati non pervenuti	dati non pervenuti	dati non pervenuti	dati non pervenuti	0	0	dati non pervenuti	2	3	7
	Istituto Professionale	servizi per la sanità e l'assistenza sociale		2	4	dati non pervenuti	dati non pervenuti	dati non pervenuti	dati non pervenuti	dati non pervenuti	6	8	dati non pervenuti	2	9	5
	Istituto Tecnico	agricola agroalimentare e agroindustria	gestione dell'ambiente e del territorio	2	4	dati non pervenuti	dati non pervenuti	dati non pervenuti	dati non pervenuti	dati non pervenuti	15	18	dati non pervenuti	4	7	8
			11	16	0	0	0	0	0	0	24	29	0	17	30	35
Istituto Paritario VOLTA Lecco	Istituto Professionale	arti ausiliarie delle professioni sanitarie: odontotecnico		7	6	13	7	12	9	10	13	8	3	8	8	7
	Istituto Tecnico	trasporti e logistica	conduzione del mezzo	7	4	11	4	4	7	9	10	7	13	6	8	14
				14	10	24	11	16	16	19	23	15	16	14	16	21

Istituto Superiore / C.F.P.	Tipologia	Indirizzo	Articolazione	febbraio 2022	gennaio 2021	gennaio 2020	gennaio 2019	febbraio 2018	febbraio 2017	febbraio 2016	febbraio 2015	febbraio 2014	febbraio 2013	febbraio 2012	febbraio 2011	maggio 2010
C.F.P. Fondazione CLERICI Merate	Istruzione e Formazione Professionale	operatore meccanico	lavorazioni meccanica, per asportazione e deformazione	12	15	25	22	4	15	11	9	12	15	11	13	14
	Istruzione e Formazione Professionale	operatore elettrico	installazione e cablaggio di componenti elettrici, elettronici e fluidici	5	3	4	0	3	7	1	12	16	9	9	4	16
	Istruzione e Formazione Professionale	operatore delle produzioni alimentari	lavorazione e produzione di pasticceria, pasta e prodotti da forno	6	4	10	8	5	2	10	16	25	25	25	26	27
	Istruzione e Formazione Professionale	operatore della ristorazione	preparazione degli alimenti e allestimento piatti	7	6	10	7	9	5	8	8	21	23	23	23	28
	Istruzione e Formazione Professionale	operatore informatico		7	10	inserito con Offerta Formativa 2021/2022										
				37	38	49	37	21	29	30	45	74	72	68	66	85
C.F.P. Fondazione CLERICI Lecco	Istruzione e Formazione Professionale	operatore ai servizi di impresa		8	8	5	2	10	4	1	7	7	13	11	7	24
	Istruzione e Formazione Professionale	operatore del benessere	erogazione dei servizi di trattamento estetico	30	32	20	19	24	25	18	30	31	25	43	28	25
	Istruzione e Formazione Professionale	operatore del benessere	erogazione trattamenti di acconciatura	27	39	35	30	27	23	41	32	35	25	39	55	30
				65	79	60	51	61	52	60	69	73	63	93	90	79
Fondazione Mons. Giulio Parmigiani - C.F.P. ALDO MORO Valmadrera	Istruzione e Formazione Professionale	operatore della ristorazione	preparazione degli alimenti e allestimento piatti	7	7	17	13	21	19	19	19	37	27	21	17	25
	Istruzione e Formazione Professionale	operatore della ristorazione	allestimento sala e somministrazione piatti e bevande	4	5	6	5	9	10	1	3	-	-	-	-	-
	Istruzione e Formazione Professionale	percorso personalizzato - operatore della ristorazione	preparazione degli alimenti e allestimento piatti	7	25	7	7	9	4	12	8	9	8	14		
	Istruzione e Formazione Professionale	operatore del legno		3	9	9	5	6	13	9	6	8	11	16	18	14
	Istruzione e Formazione Professionale	operatore del legno	design d'arredo	2	2											
	Istruzione e Formazione Professionale	operatore termoidraulico		6	7	7	7	8	9	8	13	7	9	17	13	23
	Istruzione e Formazione Professionale	percorso personalizzato - operatore meccanico	lavorazioni meccanica, per asportazione e deformazione	3	5	5	5	6	2	2	14	3	3	6		
				10	16	27	30	31	9	12	4	11	10	15	17	11
				42	76	79	74	91	68	68	67	75	68	89	65	73
C.F.P. POLIVALENTE Lecco - Consorzio Consolida soc. coop. soc.	Istruzione e Formazione Professionale	percorso personalizzato per operatore grafico (via Zelioli)	impostazione e realizzazione della stampa	7	7	9										
	Istruzione e Formazione Professionale	percorso personalizzato per operatore grafico (via Grandi)	impostazione e realizzazione della stampa	0	0	0	0	0	0	0	3	5	0			
	Istruzione e Formazione Professionale	operatore grafico	impostazione e realizzazione della stampa	18	21	22	18	18	19	14	16	17	8	12	24	19
	Istruzione e Formazione Professionale	operatore agricolo	coltivazione di piante erbacee, orticole e legnose in piano campo e in serra	0	0	12	10	9	12	6	16	10	11	18	5	12
	Istruzione e Formazione Professionale	operatore agricolo	coltivazione di piante erbacee, orticole e legnose in piano campo e in serra - costruzione e manutenzione di aree verdi, parchi e giardini	13	7											
				38	35	43	36	39	34	30	47	39	25	44	36	34

Istituto Superiore / C.F.P.	Tipologia	Indirizzo	Articolazione	febbraio 2022	gennaio 2021	gennaio 2020	gennaio 2019	febbraio 2018	febbraio 2017	febbraio 2016	febbraio 2015	febbraio 2014	febbraio 2013	febbraio 2012	febbraio 2011	maggio 2010
C.F.P. Alberghiero di Casargo A.P.A.F. - Agenzia Provinciale per le attività formative	Istruzione e Formazione Professionale	operatore della ristorazione	allestimento sala e somministrazione piatti e bevande	2	2	11	2	10	10	13	16	10	24	13	8	28
	Istruzione e Formazione Professionale	operatore della ristorazione	preparazione degli alimenti e allestimento piatti	17	30	32	22	29	29	43	53	50	48	71	51	25
	Istruzione e Formazione Professionale	operatore delle produzioni alimentari	lavorazione e produzione di pasticceria, pasta e prodotti da forno	17	8	7	8	18	20	20	16	15				
	Istruzione e Formazione Professionale	operatore ai servizi di promozione e accoglienza		0	0	0	1	0	0	1	0					
				36	40	50	33	57	59	77	85	75	72	84	59	53
C.F.P. Ass.ne LA NOSTRA FAMIGLIA Bosio Parini	Istruzione e Formazione Professionale	percorso personalizzato - operatore delle produzioni alimentari	lavorazione e produzione di pasticceria, pasta e prodotti da forno	8	7	10	9	6	10	9	9	4	9	8	6	9
	Istruzione e Formazione Professionale	percorso personalizzato - operatore grafico	impostazione e realizzazione della stampa	12	11	13										
				20	18	23	23	24	25	24	25	23	22	29	22	18
Fondazione Luigi Clerici - Via Grandi Lecco	Istruzione e Formazione Professionale	operatore edile	lavori di rivestimento e intonaco	5	6	2	6	6	7	13	14	17	19	14	20	44
	Istruzione e Formazione Professionale	operatore grafico	ipermediale	14	6											
				19	12	2	6	6	7	13	14	17	19	14	20	44
C.F.P. Fondazione ENAIP LOMBARDIA Lecco	Istruzione e Formazione Professionale	operatore elettrico	installaz./manutenz. di impianti elettrici civili	14	8	8	7	3	5	9	15	17	22	8	6	18
	Istruzione e Formazione Professionale	operatore agricolo (c/o sede Monticello B.za)	coltivazione di piante erbacee, orticole e legnose in pieno campo e in serra	18	20	20	18	13	11	21	26	28	26	25	11	12
	Istruzione e Formazione Professionale	operatore alla riparazione dei veicoli a motore	manutenzione e riparazione delle parti e dei sistemi meccanici ed elettromeccanici	28	27	22	27	21	42	14	23	44	39	42	48	20
	Istruzione e Formazione Professionale	operatore alla riparazione dei veicoli a motore	manutenzione e riparazione della carrozzeria	17	8	11	9	13	6	1	6	1	0			
	Istruzione e Formazione Professionale	operatore delle produzioni alimentari	lavorazione e produzione di pasticceria, pasta e prodotti da forno	20	20	19	23	13	26	24	23	15				
	Istruzione e Formazione Professionale	operatore meccanico	lavorazioni meccanica, per asportazione e deformazione	1												
	Istruzione e Formazione Professionale	Tecnico dei servizi di animazione turistico - sportiva e del tempo libero		7												
				105	83	80	84	63	92	72	93	113	87	104	100	88
TOTALE ISTITUTI SUPERIORI STATALI				2865	2859	2743	2896	2695	2659	2787	2856	2925	2899	2750	2844	2690
TOTALE ISTITUTI SUPERIORI PARITARI				163	128	110	126	105	78	141	172	163	99	138	169	209
TOTALE CENTRI DI FORMAZIONE PROFESSIONALE				362	381	386	344	362	366	374	445	489	428	525	458	484
TOTALE GENERALE				3390	3368	3239	3366	3162	3103	3302	3473	3577	3426	3413	3471	3383

Il dato non comprende il numero degli studenti che, al termine dell'anno scolastico, non risulteranno promossi alla classe seconda e che si iscriveranno nuovamente alla classe prima.

Dati iscrizioni online - Anno Scolastico 2022/2023

Scelta del Tempo scuola – Anno Scolastico 2022/2023

Scuola primaria						Scuola Secondaria di Primo Grado				
Regioni	Tempo scuola					Regioni	Tempo scuola			
	24 ORE SETTIMANALI	27 ORE SETTIMANALI	FINO A 30 ORE SETTIMANALI	TEMPO PIENO PER 40 ORE	Totale complessivo		ORARIO ORDINARIO DI 30 ORE	TEMPO PROLUNGATO A 36 ORE	TEMPO PROLUNGATO FINO A 40 ORE	Totale complessivo
ABRUZZO	5,2%	40,2%	21,9%	32,8%	100,0%	ABRUZZO	91,3%	5,1%	3,6%	100,0%
BASILICATA	2,4%	21,6%	21,1%	54,9%	100,0%	BASILICATA	80,1%	16,7%	3,1%	100,0%
CALABRIA	5,9%	27,5%	34,6%	32,1%	100,0%	CALABRIA	82,0%	13,9%	4,1%	100,0%
CAMPANIA	7,1%	50,9%	13,8%	28,2%	100,0%	CAMPANIA	89,2%	7,6%	3,2%	100,0%
EMILIA ROMAGNA	2,5%	20,8%	15,3%	61,4%	100,0%	EMILIA ROMAGNA	92,5%	4,3%	3,2%	100,0%
FRIULI VENEZIA GIULIA	3,4%	25,3%	20,9%	50,4%	100,0%	FRIULI VENEZIA GIULIA	80,3%	11,6%	8,1%	100,0%
LAZIO	5,1%	23,3%	6,7%	64,9%	100,0%	LAZIO	92,2%	4,1%	3,8%	100,0%
LIGURIA	3,5%	20,3%	13,8%	62,3%	100,0%	LIGURIA	85,0%	11,4%	3,6%	100,0%
LOMBARDIA	2,7%	9,2%	27,9%	60,2%	100,0%	LOMBARDIA	79,3%	16,4%	4,3%	100,0%
MARCHE	4,3%	42,5%	14,4%	38,7%	100,0%	MARCHE	91,3%	6,8%	1,8%	100,0%
MOLISE	3,8%	12,2%	66,1%	18,0%	100,0%	MOLISE	95,2%	2,7%	2,2%	100,0%
PIEMONTE	3,2%	26,2%	8,9%	61,8%	100,0%	PIEMONTE	79,0%	16,6%	4,4%	100,0%
PUGLIA	3,8%	56,0%	14,7%	25,6%	100,0%	PUGLIA	94,6%	4,3%	1,1%	100,0%
SARDEGNA	4,2%	25,4%	21,2%	49,2%	100,0%	SARDEGNA	80,0%	16,6%	3,4%	100,0%
SICILIA	7,4%	62,8%	13,7%	16,2%	100,0%	SICILIA	89,1%	8,9%	2,1%	100,0%
TOSCANA	2,8%	19,1%	15,7%	62,4%	100,0%	TOSCANA	89,1%	7,6%	3,3%	100,0%
UMBRIA	4,0%	42,3%	17,4%	36,3%	100,0%	UMBRIA	85,2%	12,9%	1,9%	100,0%
VENETO	3,3%	37,2%	12,0%	47,5%	100,0%	VENETO	90,4%	6,8%	2,9%	100,0%
ITALIA	4,2%	31,6%	16,9%	47,2%	100,0%	ITALIA	87,1%	9,6%	3,4%	100,0%

Iscrizioni online Scuole secondarie di II grado per Regione – Anno Scolastico 2022/2023

REGIONI	Licei	Tecnici	Professionali	Totale
PIEMONTE	54,6%	33,3%	12,1%	100,0%
LOMBARDIA	51,8%	35,9%	12,3%	100,0%
VENETO	47,7%	38,3%	14,0%	100,0%
FRIULI VENEZIA GIULIA	53,2%	36,3%	10,5%	100,0%
LIGURIA	60,1%	27,7%	12,2%	100,0%
EMILIA ROMAGNA	47,9%	36,3%	15,9%	100,0%
TOSCANA	55,8%	29,5%	14,7%	100,0%
UMBRIA	60,0%	27,8%	12,2%	100,0%
MARCHE	56,4%	30,4%	13,2%	100,0%
LAZIO	69,6%	22,6%	7,8%	100,0%
ABRUZZO	62,6%	28,3%	9,1%	100,0%
MOLISE	59,7%	30,0%	10,4%	100,0%
CAMPANIA	61,3%	25,0%	13,8%	100,0%
PUGLIA	54,9%	29,8%	15,3%	100,0%
BASILICATA	57,7%	29,0%	13,3%	100,0%
CALABRIA	57,5%	29,5%	13,0%	100,0%
SICILIA	61,0%	26,9%	12,0%	100,0%
SARDEGNA	61,3%	27,4%	11,3%	100,0%
ITALIA	56,6%	30,7%	12,7%	100,0%

Iscrizioni *online* Scuole secondarie di II grado – Confronto dati A.S. 2022/2023 – A.S. 2021/2022

<i>Indirizzo di studio</i>	<i>A.S.2022/2023</i>	<i>A.S.2021/2022</i>
Liceo Classico	6,2%	6,5%
Liceo Linguistico	7,4%	8,4%
Liceo Scientifico	14,0%	15,1%
Liceo Scientifico - opz. Scienze Applicate	10,1%	10,0%
Liceo Scientifico – sezione Sportivo	1,9%	1,8%
Licei Scientifici	26,0%	26,9%
Liceo Scienze Umane	6,9%	6,5%
Liceo Scienze Umane - opz. Economico Sociale	3,4%	3,2%
Licei Scienze Umane	10,3%	9,7%
Liceo Musicale e Coreutico - sez. Musicale	0,6%	0,6%
Liceo Musicale e Coreutico - sez. Coreutica	0,1%	0,1%
Licei Musicali e Coreutici	0,7%	0,7%
Liceo Artistico	5,5%	5,1%
Liceo Europeo / Internazionale	0,5%	0,5%
Totale Licei	56,6%	57,8%
Istituti Tecnici - Settore Economico	10,3%	10,0%
Istituti Tecnici - Settore Tecnologico	20,4%	20,3%
Totale Istituti Tecnici	30,7%	30,3%
Totale Istituti Professionali	12,7%	11,9%
TOTALE SCUOLE SECONDARIE DI II GRADO	100,0%	100,0%