

Città di Valmadrera



Statistica Demografica

Anno 2023

**MOVIMENTO E CALCOLO DELLA POPOLAZIONE RESIDENTE
ANNO 2023**

	Maschi	Femmine	Totale
Popolazione residente al 1° gennaio 2023	5458	5706	11164
Nati	42	38	80
Morti	42	55	97
Iscritti	268	213	481
Cancellati	175	163	338
Popolazione Residente al 31 dicembre 2023	5551	5739	11290

RESIDENTI PER ETA'Anno riferimento
2023

Conteggio di anno nas per Anagrafe Unica Sesso				
ETA'	ANNO_NASCITA	Maschi	Femmine	Totale complessivo
102	1921		1	1
101	1922		2	2
100	1923		2	2
99	1924		3	3
98	1925	1	2	3
97	1926	2	6	8
96	1927	4	5	9
95	1928	2	7	9
94	1929	3	11	14
93	1930	5	14	19
92	1931	5	19	24
91	1932	5	22	27
90	1933	12	24	36
89	1934	10	28	38
88	1935	21	33	54
87	1936	16	30	46
86	1937	29	44	73
85	1938	42	58	100
84	1939	37	46	83
83	1940	38	53	91
82	1941	33	50	83
81	1942	31	49	80
80	1943	45	49	94
79	1944	42	65	107
78	1945	59	61	120
77	1946	44	67	111
76	1947	46	77	123
75	1948	62	65	127
74	1949	69	64	133
73	1950	50	65	115
72	1951	60	63	123
71	1952	58	70	128
70	1953	60	52	112
69	1954	59	70	129
68	1955	78	75	153
67	1956	70	82	152
66	1957	74	72	146
65	1958	78	67	145
64	1959	74	87	161
63	1960	84	91	175
62	1961	85	81	166
61	1962	85	78	163
60	1963	96	98	194
59	1964	101	99	200
58	1965	78	98	176
57	1966	83	107	190
56	1967	109	94	203
55	1968	81	93	174
54	1969	111	85	196
53	1970	68	92	160
52	1971	87	80	167
51	1972	100	101	201

ETA'	ANNO_NASCITA	Maschi	Femmine	Totale complessivo
50	1973	80	89	169
49	1974	94	78	172
48	1975	80	78	158
47	1976	82	73	155
46	1977	81	84	165
45	1978	67	75	142
44	1979	75	78	153
43	1980	68	68	136
42	1981	78	72	150
41	1982	62	76	138
40	1983	67	59	126
39	1984	62	51	113
38	1985	62	63	125
37	1986	65	56	121
36	1987	55	52	107
35	1988	51	65	116
34	1989	52	63	115
33	1990	59	48	107
32	1991	75	54	129
31	1992	63	52	115
30	1993	55	59	114
29	1994	54	51	105
28	1995	45	53	98
27	1996	72	66	138
26	1997	55	46	101
25	1998	64	40	104
24	1999	68	57	125
23	2000	54	70	124
22	2001	67	55	122
21	2002	52	56	108
20	2003	63	59	122
19	2004	64	49	113
18	2005	62	62	124
17	2006	65	65	130
16	2007	58	59	117
15	2008	49	59	108
14	2009	59	47	106
13	2010	61	58	119
12	2011	56	57	113
11	2012	46	46	92
10	2013	60	42	102
9	2014	59	42	101
8	2015	60	44	104
7	2016	48	47	95
6	2017	46	45	91
5	2018	42	29	71
4	2019	51	38	89
3	2020	39	41	80
2	2021	30	33	63
1	2022	36	36	72
0	2023	41	37	78
	Totale complessivo	5551	5739	11290

RESIDENTI PER VIA

Conteggio di per Anagrafe Unica Sesso	per Anagrafe Unica Sesso		Totale complessivo
	MASCHI	FEMMINE	
DENOMINAZIONE VIA			
FRAZIONE BELVEDERE	59	61	120
FRAZIONE CEPPO	32	29	61
FRAZIONE CONCORDIA	127	140	267
FRAZIONE PARE'	49	71	120
FRAZIONE S.DIONIGI	96	90	186
FRAZIONE TREBBIA	96	95	191
LOCALITA' BAR	2	2	4
LOCALITA' ZUCCO DA VINCI	1	1	2
PIAZZA FONTANA	107	118	225
PIAZZA MONS.BERNARDO CITTERIO	17	18	35
PIAZZA ROSSE'	45	42	87
VIA A. MANZONI	135	185	320
VIA A.STOPPANI	66	60	126
VIA A.VOLTA	66	58	124
VIA B. CACCIATORI	20	11	31
VIA BELLAVISTA	9	9	18
VIA BUON CONSIGLIO	89	86	175
VIA CA' DI SBIR	26	24	50
VIA CADUTI PER LA LIBERTA'	137	143	280
VIA CAMPOGRANDE	83	62	145
VIA CASTAGNERA	39	39	78
VIA CAVOUR	63	54	117
VIA CESARE BATTISTI	79	83	162
VIA CHIARI	191	210	401
VIA COMO	16	16	32
VIA DEI BRAVI	14	8	22
VIA DEL DONATORE	25	31	56
VIA DEL MAGLIO	24	16	40
VIA DEL POGGIO	72	88	160
VIA DEL PORTICO	42	36	78
VIA DELLA PACE	33	42	75
VIA DELL'ASILO	33	48	81
VIA DELL'INCORONATA	2	2	4
VIA DON ABBONDIO	7	4	11
VIA DON P. MAZZOLARI	13	6	19
VIA DON RODRIGO	14	16	30
VIA F.ROCCA	37	27	64
VIA FATEBENEFRAPELLI	25	15	40
VIA FONTANA	20	12	32
VIA FORNACI	27	29	56
VIA FRA' CRISTOFORO	5	4	9
VIA G. BOVARA	228	248	476
VIA G. LEOPARDI	46	45	91
VIA G.L.BERNINI	31	35	66
VIA G.PARINI	109	92	201
VIA G.PASCOLI	146	141	287
VIA G.VERDI	56	46	102
VIA GRIGNA	42	41	83
VIA I MAGGIO	26	24	50
VIA INNOMINATO	17	14	31
VIA IV NOVEMBRE	221	224	445
VIA L. SABATELLI	111	142	253
VIA L. VASSENA	3	2	5

DENOMINAZIONE VIA	MASCHI	FEMMINE	Totale complessivo
VIA LECCO	7	16	23
VIA MADRE TERESA DI CALCUTTA	2		2
VIA MAGISTRIS	27	36	63
VIA MOLINI	97	106	203
VIA MONS.A.POZZI	180	183	363
VIA MONS.G.PARMIGIANI	43	40	83
VIA MOSE' BIANCHI	15	14	29
VIA PETRARCA	48	55	103
VIA PIAVE	21	16	37
VIA PIEDIMONTE	80	79	159
VIA PREGUDA	243	258	501
VIA PRIV. DELLA ROCCA	22	22	44
VIA PRIV. S. CANTONI	5	7	12
VIA PRIV.GAVAZZI	50	43	93
VIA R. CASNEDI	154	177	331
VIA RENZO E LUCIA	16	15	31
VIA RESEGONE	68	80	148
VIA RIO TORTO	51	45	96
VIA ROMA	148	124	272
VIA S. ANTONIO	15	11	26
VIA S.CARLO BORROMEO	93	112	205
VIA S.D'ACQUISTO	59	71	130
VIA S.F.D'ASSISI	50	47	97
VIA SAN GIUSEPPE	41	42	83
VIA SAN MARTINO	90	134	224
VIA SAN ROCCO	130	141	271
VIA SAN VALERIO	29	39	68
VIA SANTA VECCHIA	48	44	92
VIA SOTTO IL MONTE	38	39	77
VIA STRECCIOLA	5	7	12
VIA T.TASSO	23	22	45
VIA TRIESTE	74	81	155
VIA XX SETTEMBRE	97	69	166
VIALE CARD. CARLO MARIA MARTINI	28	19	47
VIALE PROMESSI SPOSI	248	255	503
VIALE XXV APRILE	73	78	151
VICOLO GIUSTI	29	25	54
VICOLO MAGNINI	4	5	9
VICOLO OSCURO	6	14	20
VICOLO SAMBRUNICO	9	10	19
VICOLO STRETTO	6	13	19
Totale complessivo	5551	5739	11290

**FAMIGLIE
PER NUMERO DI COMPONENTI**

NUMERO COMPONENTI FAMIGLIA	NUMERO FAMIGLIE	TOTALE INDIVIDUI
1	1518	1518
2	1461	2922
3	875	2625
4	675	2700
5	178	890
6	45	270
7	31	217
8	5	40
9	4	36
10	2	20
CONVIVENZE VARIE		52
Totale complessivo	4794	11290

FAMIGLIE RESIDENTI PER VIA

Conteggio di fam Numero Famiglia	
DENOMINAZIONE VIA	Totale
FRAZIONE BELVEDERE	120
FRAZIONE CEPPO	61
FRAZIONE CONCORDIA	267
FRAZIONE PARE'	120
FRAZIONE S.DIONIGI	186
FRAZIONE TREBBIA	191
LOCALITA' BAR	4
LOCALITA' ZUCCO DA VINCI	2
PIAZZA FONTANA	225
PIAZZA MONS.BERNARDO CITTERIO	35
PIAZZA ROSSE'	87
VIA A. MANZONI	320
VIA A.STOPPANI	126
VIA A.VOLTA	124
VIA B. CACCIATORI	31
VIA BELLAVISTA	18
VIA BUON CONSIGLIO	175
VIA CA' DI SBIR	50
VIA CADUTI PER LA LIBERTA'	280
VIA CAMPOGRANDE	145
VIA CASTAGNERA	78
VIA CAVOUR	117
VIA CESARE BATTISTI	162
VIA CHIARI	401
VIA COMO	32
VIA DEI BRAVI	22
VIA DEL DONATORE	56
VIA DEL MAGLIO	40
VIA DEL POGGIO	160
VIA DEL PORTICO	78
VIA DELLA PACE	75
VIA DELL'ASILO	81
VIA DELL'INCORONATA	4
VIA DON ABBONDIO	11

Conteggio di fam Numero Famiglia	
DENOMINAZIONE VIA	Totale
VIA DON P. MAZZOLARI	19
VIA DON RODRIGO	30
VIA F.ROCCA	64
VIA FATEBENEFRATELLI	40
VIA FONTANA	32
VIA FORNACI	56
VIA FRA' CRISTOFORO	9
VIA G. BOVARA	476
VIA G. LEOPARDI	91
VIA G.L.BERNINI	66
VIA G.PARINI	200
VIA G.PASCOLI	287
VIA G.VERDI	102
VIA GRIGNA	83
VIA I MAGGIO	50
VIA INNOMINATO	31
VIA IV NOVEMBRE	445
VIA L. SABATELLI	253
VIA L. VASSENA	5
VIA LECCO	23
VIA MADRE TERESA DI CALCUTTA	2
VIA MAGISTRIS	63
VIA MOLINI	203
VIA MONS.A.POZZI	363
VIA MONS.G.PARMIGIANI	83
VIA MOSE' BIANCHI	29
VIA PETRARCA	103
VIA PIAVE	37
VIA PIEDIMONTE	159
VIA PREGUDA	501
VIA PRIV. DELLA ROCCA	44
VIA PRIV. S. CANTONI	12
VIA PRIV.GAVAZZI	93
VIA R. CASNEDI	332
VIA RENZO E LUCIA	31
VIA RESEGONE	148
VIA RIO TORTO	97
VIA ROMA	273

Conteggio di fam Numero Famiglia	
DENOMINAZIONE VIA	Totale
VIA S. ANTONIO	26
VIA S.CARLO BORROMEO	205
VIA S.D'ACQUISTO	130
VIA S.F.D'ASSISI	97
VIA SAN GIUSEPPE	84
VIA SAN MARTINO	224
VIA SAN ROCCO	271
VIA SAN VALERIO	68
VIA SANTA VECCHIA	92
VIA SOTTO IL MONTE	77
VIA STRECCIOLA	12
VIA T.TASSO	45
VIA TRIESTE	155
VIA XX SETTEMBRE	166
VIALE CARD. CARLO MARIA MARTINI	47
VIALE PROMESSI SPOSI	502
VIALE XXV APRILE	151
VICOLO GIUSTI	54
VICOLO MAGNINI	9
VICOLO OSCURO	20
VICOLO SAMBRUNICO	19
VICOLO STRETTO	19
Totale complessivo	11292

20 COGNOMI PIU' DIFFUSI

NR	Conteggio di Cognome	per Anagrafe Unica Sesso		Totale complessivo
	Cognome	MASCHI	FEMMINE	
1	RUSCONI	306	263	569
2	DELL'ORO	180	169	349
3	BUTTI	94	94	188
4	COLOMBO	71	91	162
5	ANGHILERI	76	69	145
6	VALSECCHI	66	74	140
7	CORTI	62	72	134
8	VASSENA	66	64	130
9	RIVA	42	65	107
10	CRIMELLA	39	49	88
11	CASTAGNA	38	49	87
12	VILLA	42	32	74
13	TENTORI	32	34	66
14	SPREAFICO	25	37	62
15	MAGGI	29	29	58
16	PANZERI	19	36	55
17	FUMAGALLI	25	29	54
18	BRUSADELLI	22	28	50
19	SALA	25	21	46
20	GEROSA	20	24	44
	ROTA	19	25	44

20 NOMI MASCHILI E FEMMINILI PIU' DIFFUSI

Sesso Maschile	1
-----------------------	----------

Sesso Femminile	2
------------------------	----------

nr	Conteggio di Nome	
	Nome	Totale
1	MARCO	143
2	ANDREA	126
3	GIUSEPPE	124
4	ALESSANDRO	118
5	LUCA	116
6	DAVIDE	108
7	FRANCESCO	107
8	STEFANO	105
9	ROBERTO	89
10	MATTEO	89
11	LUIGI	88
12	GIOVANNI	84
13	ANTONIO	77
14	FABIO	71
15	CARLO	71
16	PAOLO	70
17	LORENZO	70
18	MICHELE	68
19	SIMONE	63
20	ALBERTO	61

Conteggio di Nome	
Nome	Totale
MARIA	108
GIULIA	91
LAURA	80
SILVIA	78
ANNA	78
ELENA	78
FRANCESCA	74
MARTINA	66
GIUSEPPINA	64
CHIARA	63
SARA	63
ELISA	61
ANGELA	60
DANIELA	58
MARTA	50
MONICA	49
VALENTINA	48
CRISTINA	47
PAOLA	46
ANTONELLA	45

CITTADINI STRANIERI PER CITTADINANZA

Conteggio di per Anagrafe	per Anagrafe Unica Sesso		
	MASCHI	FEMMINE	Totale complessivo
cittadinanza Stato			
AFGANA	3		3
ALBANESE	47	54	101
ALGERINA	1	1	2
ARGENTINA	1		1
BELGA		2	2
BENGALESE	7	3	10
BENINIANA	1	1	2
BOLIVIANA	2	3	5
BOSNIACA	1		1
BRASILIANA	4	5	9
BRITANNICA		1	1
BULGARA	1	3	4
BURKINABE'	16	10	26
CAMERUNENSE	7	6	13
CAPOVERDIANA		1	1
CECA		2	2
CINESE	11	12	23
CINGALESE	1	1	2
COLOMBIANA	2	1	3
CROATA	1	6	7
CUBANA		2	2
DOMINICANA	30	30	60
DOMINICENA		1	1
ECUADOREGNA	4	2	6
EGIZIANA	38	21	59
ETIOPE	1	1	2
FILIPPINA		2	2
FRANCESE		6	6
GAMBIANA	4		4
GHANESE	3	1	4
GIAPPONESE		1	1
GUINEANA	2	3	5
GUINEANA BISSAO	3	3	6
INDIANA	6	13	19
INDONESIANA		1	1

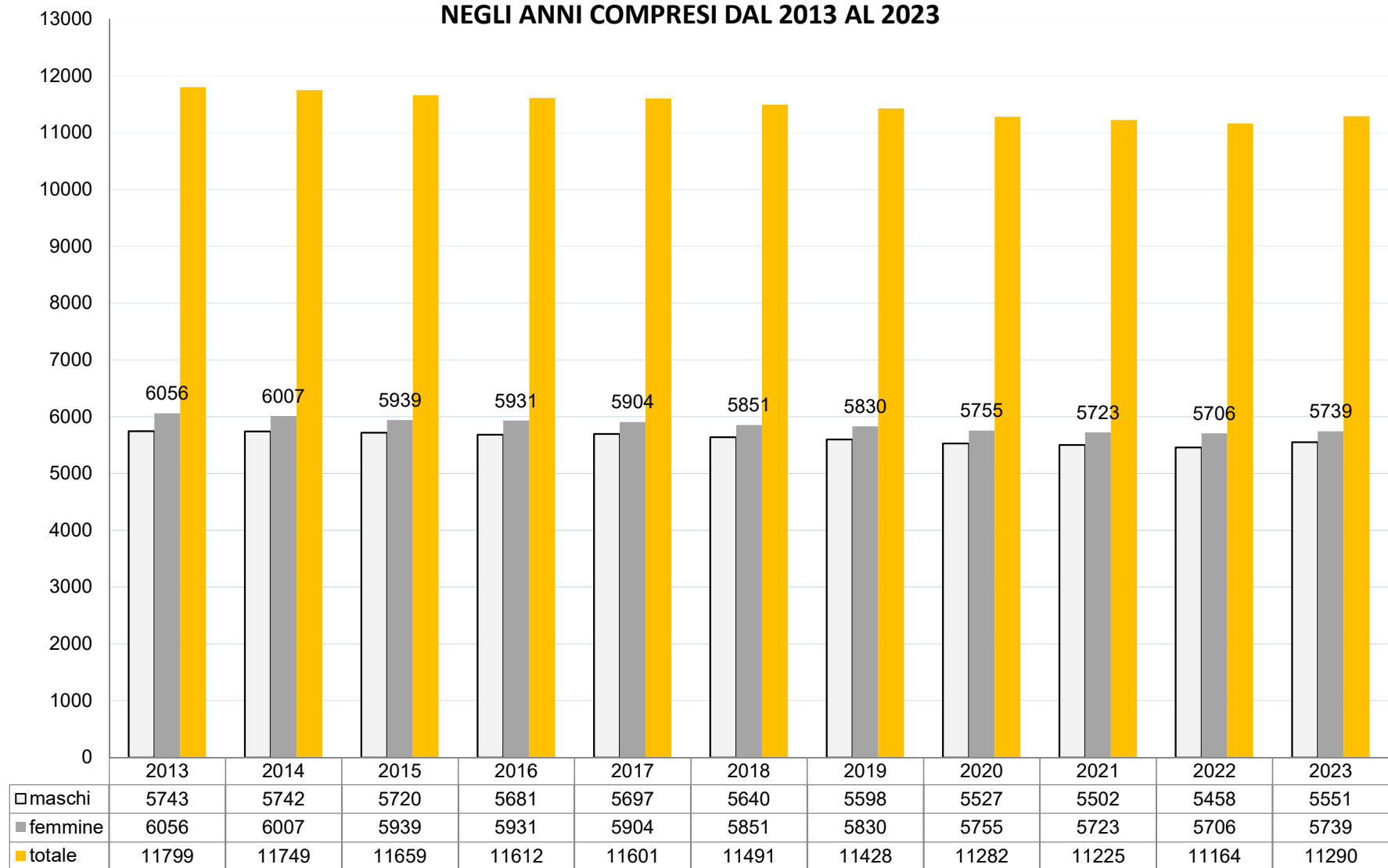
CITTADINI STRANIERI PER CITTADINANZA

Conteggio di per Anagrafe	per Anagrafe Unica Sesso		
	MASCHI	FEMMINE	Totale complessivo
IRANIANA	1		1
IVORIANA	22	28	50
KENIOTA	1	3	4
KOSOVARA	17	13	30
LITUANA		2	2
MALAWESE		2	2
MALESE		1	1
MALIANA	11	1	12
MAROCCHINA	59	48	107
MOLDAVA	10	8	18
NIGERIANA	11	7	18
PAKISTANA	10	4	14
PERUVIANA	20	32	52
POLACCA	3	15	18
PORTOGHESE	2	2	4
RUMENA	19	44	63
RUSSA		6	6
SALVADOREGNA	5	11	16
SENEGALESE	98	41	139
SLOVACCA		2	2
SLOVENA	1		1
SPAGNOLA		4	4
STATUNITENSE	1	1	2
SUDCOREANA	1	1	2
SVIZZERA		1	1
TEDESCA	1		1
THAILANDESE		2	2
TOGOLESE	5	7	12
TUNISINA	13	11	24
TURCA	8	7	15
UCRAINA	4	14	18
UGANDESE	1		1
VENEZUELANA		2	2
Totale complessivo	521	519	1040

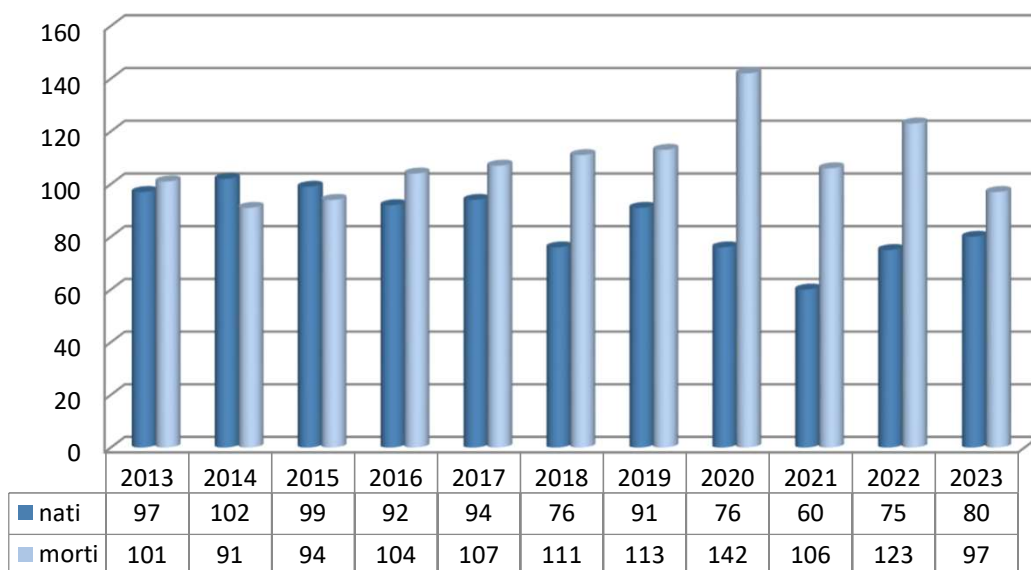
MATRIMONI CELEBRATI IN VALMADRERA

RITO CIVILE	5
RITO RELIGIOSO	7
TOTALE	12

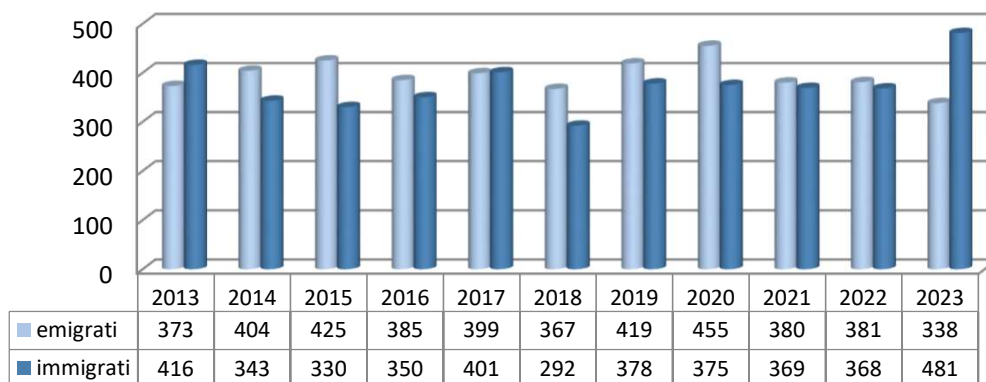
POPOLAZIONE RESIDENTE NEGLI ANNI COMPRESI DAL 2013 AL 2023



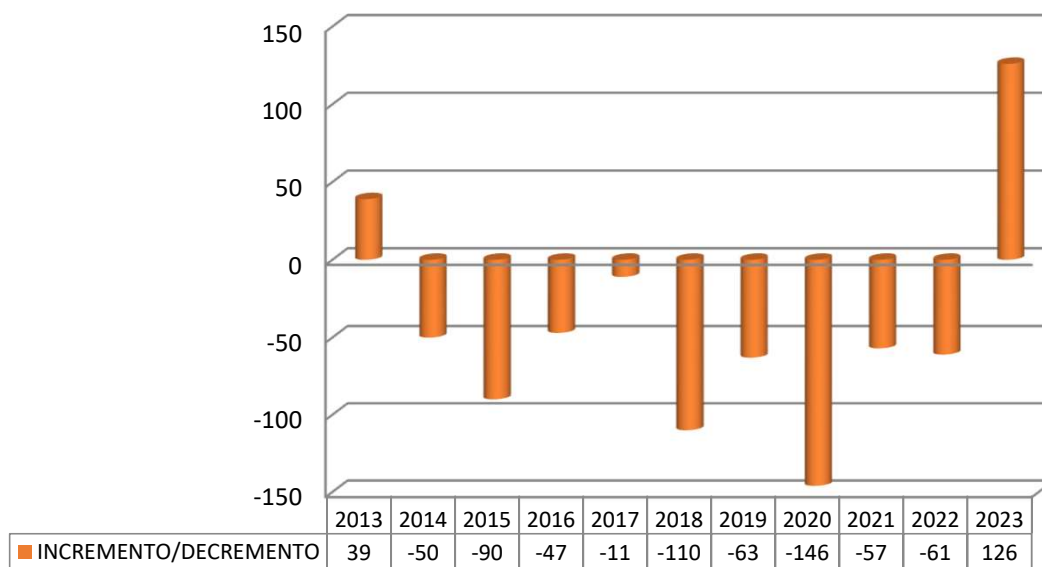
Nati Morti



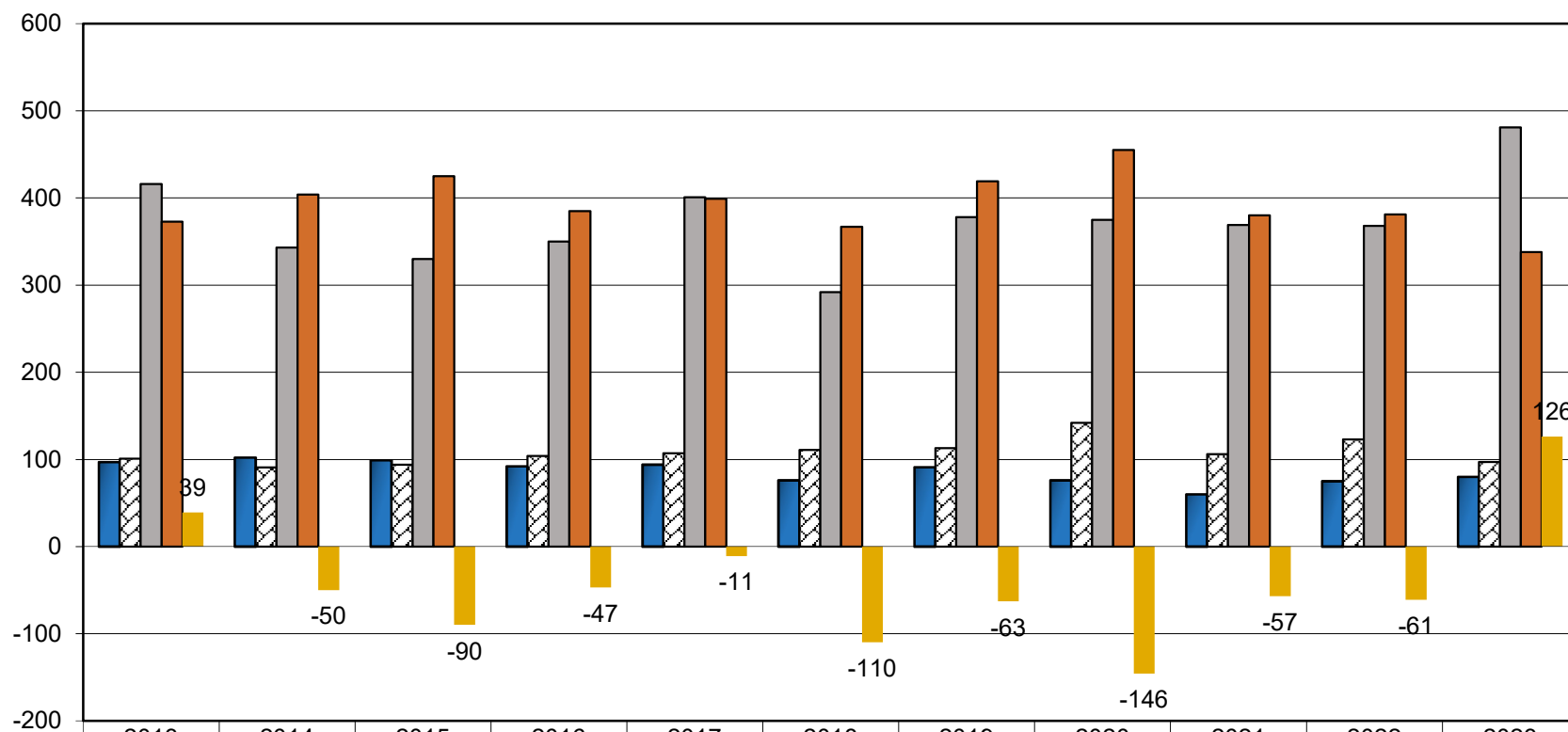
Immigrati Emigrati



INCREMENTO/DECREMENTO



MOVIMENTO DEMOGRAFICO 2013/2023



	2013	2014	2015	2016	2017	2018	2019	2020	2021	2022	2023
■ nati	97	102	99	92	94	76	91	76	60	75	80
▨ morti	101	91	94	104	107	111	113	142	106	123	97
■ immigrati	416	343	330	350	401	292	378	375	369	368	481
■ emigrati	373	404	425	385	399	367	419	455	380	381	338
■ incremento	39	-50	-90	-47	-11	-110	-63	-146	-57	-61	126